

# 2016年3月期 第2四半期決算

2015年10月29日(木)

**ALPS**電気株式会社

美しい電子部品を究めます  
**ALPS**<sup>®</sup>

- 2016年3月期 第2四半期 連結業績 実績 P 3～9

---

- 2016年3月期 連結業績 予想 P 10～13

---

- 配当金の見通し P 14

---

- 第7次中期経営計画 進捗状況 P 15～21

---

# 2016年3月期 第2四半期 連結業績 実績

美しい電子部品を究めます

**ALPS**<sup>®</sup>

# 1. 連結業績 実績概要

〔連結〕

〔単位：億円〕

	2015年3月期		2016年3月期						増減		増減		
	上期実績		第1四半期 実績		第2四半期 実績		上期実績		為替影響 対 前上期比	対 前上期比		対 第1四半期比	
		%		%		%		%			%		%
売上高	3,535	100.0%	1,942	100.0%	2,010	100.0%	3,953	100.0%		417	11.8%	68	3.5%
電子部品事業	1,803	51.0%	1,047	53.9%	1,182	58.8%	2,230	56.4%	米ドル高 +227 ユーロ安 -4 他通貨 +34 計 +256	427	23.7%	135	12.9%
車載市場	908	25.7%	562	29.0%	611	30.4%	1,174	29.7%		266	29.3%	48	8.6%
民生その他市場	895	25.3%	484	24.9%	571	28.4%	1,056	26.7%		161	18.0%	86	17.9%
車載情報機器事業	1,393	39.4%	721	37.1%	649	32.3%	1,370	34.7%	米ドル高 +113 ユーロ安 -5 計 +107	-23	-1.7%	-71	-9.9%
物流事業	276	7.8%	146	7.6%	149	7.5%	296	7.5%	-	20	7.4%	3	2.1%
その他	62	1.8%	26	1.4%	28	1.4%	55	1.4%	-	-7	-11.6%	2	7.7%
営業利益	195	5.5%	134	6.9%	186	9.3%	320	8.1%		125	64.2%	51	38.5%
電子部品事業	125	7.0%	101	9.7%	156	13.2%	257	11.6%	米ドル高 +120 ユーロ安 -2 他通貨 -28 計 +89	131	104.8%	55	54.7%
車載情報機器事業	45	3.3%	18	2.6%	16	2.6%	35	2.6%	米ドル高 +12 ユーロ安 -1 計 +10	-9	-21.7%	-2	-12.6%
物流事業	19	7.2%	11	8.0%	10	6.7%	21	7.4%	-	2	10.1%	-1	-14.5%
その他	3	6.3%	2	8.5%	2	10.3%	5	9.4%	-	1	31.8%	0	30.9%
消去	0	-	0	-	-0	-	0	-	-	-0	-	-0	-
経常利益	209	5.9%	134	6.9%	175	8.7%	309	7.8%		100	47.7%	41	30.8%
親会社株主に帰属する当期純利益	129	3.7%	86	4.4%	205	10.2%	291	7.4%		161	124.9%	118	137.3%
米ドル/円	103.04		121.36		122.23		121.80			18.76		0.87	
ユーロ/円	138.92		134.16		135.98		135.07			-3.85		1.82	

(注) 億円未満は切り捨てて記載。以下同様。

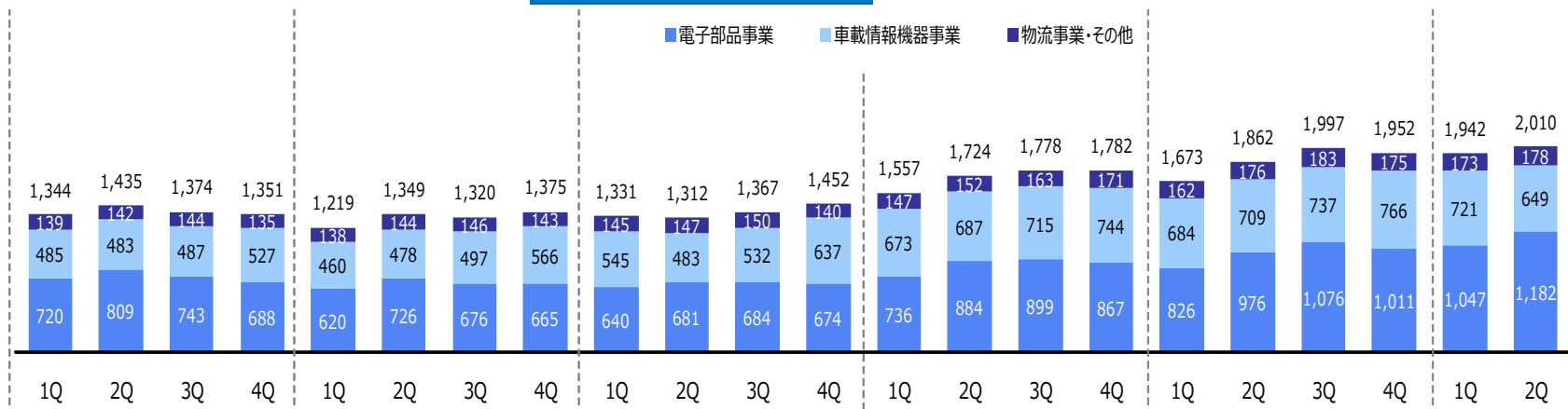
(注) 売上高の内訳は構成比を表記、営業利益の内訳は営業利益率を表記。

# 2. 連結業績 四半期推移

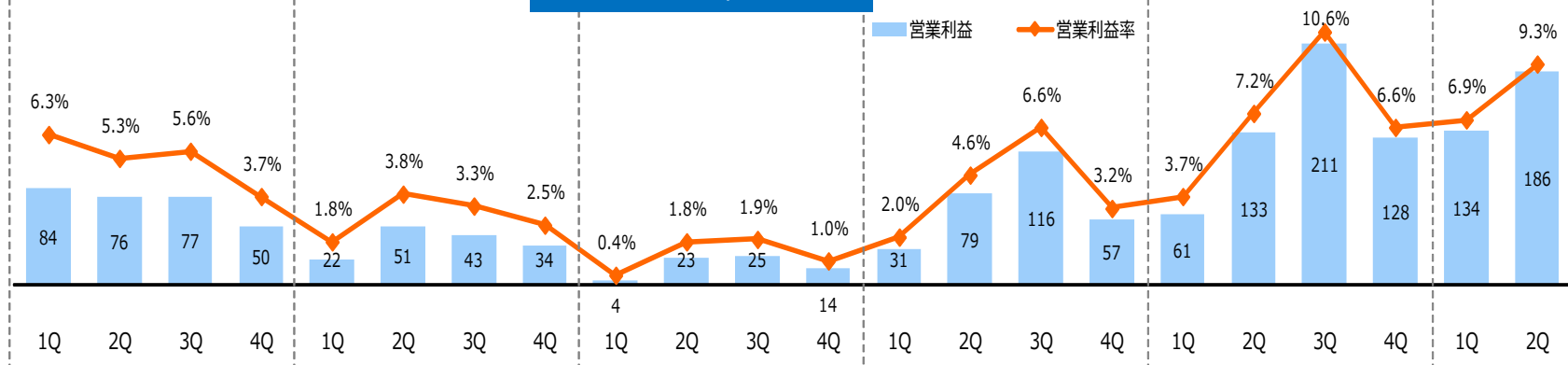
〔連結〕

[単位：億円]

四半期毎の売上高推移



四半期毎の営業利益推移



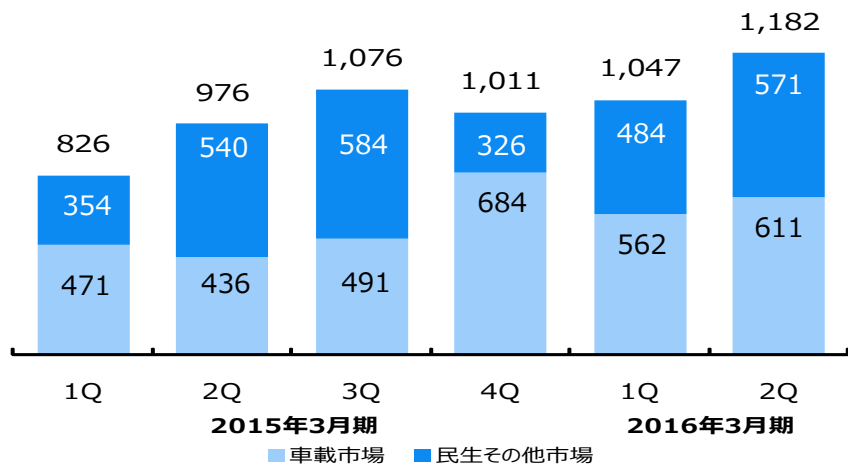
	2011年3月期				2012年3月期				2013年3月期				2014年3月期				2015年3月期				2016年3月期	
米ドル/円	92.01	85.90	82.64	82.34	81.74	77.89	77.41	79.28	80.20	78.62	81.17	92.42	98.76	98.95	100.46	102.78	102.16	103.92	114.54	119.09	121.36	122.23
ユーロ/円	116.99	110.70	112.23	112.57	117.40	110.19	104.33	103.99	102.91	98.36	105.25	122.04	128.95	131.05	136.69	140.79	140.07	137.76	143.07	134.18	134.16	135.98

# 3. 事業別 業績概要

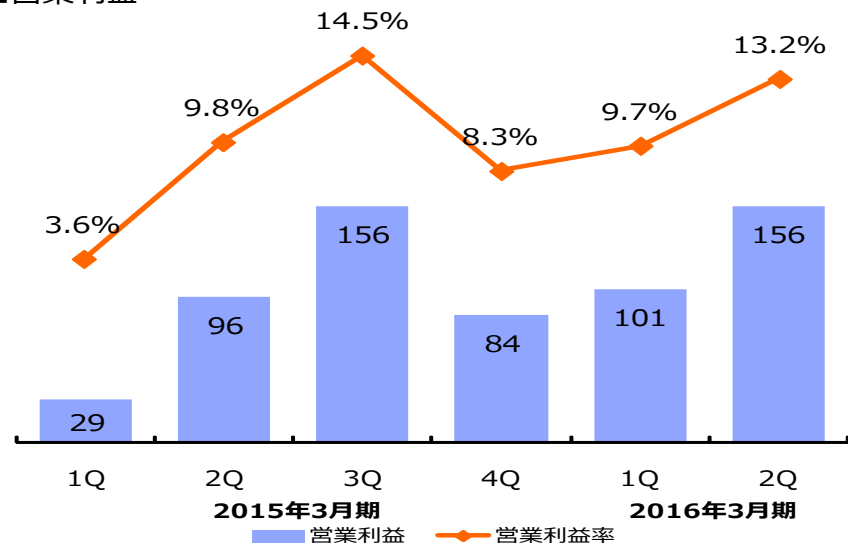
[単位：億円]

## 1. 電子部品事業

### ■売上高



### ■営業利益



**売上高 (第2四半期累計)**  
**2,230億円 (前年同期比 23.7%増)**

**車載市場 1,174億円 29.3%増**

・日米欧メーカー向けドアモジュール増加、日欧メーカー向け  
インストルメントパネルモジュール拡大。車載センサ、通信  
モジュール増加

**民生その他市場 1,056億円 18.0%増**

・スマートフォン向けカメラ用アクチュエータ (AF・手振れ  
補正)、タッチパネル曲面センサ、スイッチ、地磁気センサ  
増加

**営業利益 (第2四半期累計)**  
**257億円 (前年同期比 104.8%増)**

**営業利益率 11.6%**

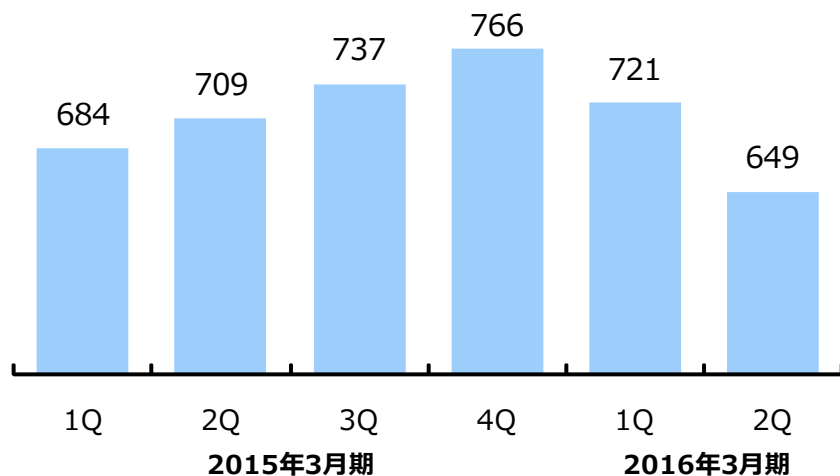
・車載用デバイスの売上増加  
・スマートフォン向けカメラ用アクチュエータ、  
タッチパネル曲面センサ、スイッチ、地磁気センサの  
売上増加

# 3. 事業別 業績概要

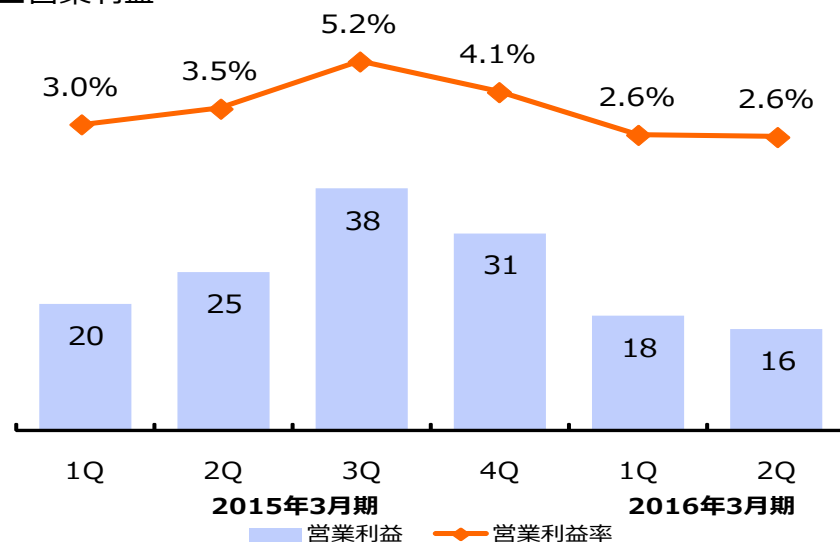
[単位：億円]

## 2. 車載情報機器事業（アルパイン株式会社）

### ■売上高



### ■営業利益



**売上高（第2四半期累計）**  
**1,370億円（前年同期比 1.7%減）**

### 市販製品

- ・日本で10インチ車種専用ナビゲーション及びリアビジョンが堅調
- ・北米でスピーカー、アンプなどサウンドシステムが好調
- ・欧州とアジアで音響製品が減少

### 自動車メーカー向け純正品

- ・音響製品は、北米での新車販売の好調によりサウンドシステムが増加したが、中国の経済停滞の影響を受け全体は減少
- ・ナビゲーション及びディスプレイ製品は、アジアは減少したが北米と欧州で高級車向け複合製品が増加し、全体は増加

**営業利益（第2四半期累計）**  
**35億円（前年同期比 21.7%減）**

**営業利益率 2.6%**

- ・売上減少による影響
- ・プロダクトミックスの変化による減少

# 4. 為替影響額

[単位：億円/月/1円あたり]

		対 USD	対 EUR
連結	売上高	3.2	0.4
	営業利益	0.9	0.1
電子部品 事業	売上高	2.2	0.2
	営業利益	0.8	0.1

(注)上記USDの影響額には、USDとリンクしている他通貨分（例：HKD、CNY）も含む



# 5. 貸借対照表 概要

〔連結〕

[単位：億円]

	2015年3月末		2016年3月期 第2四半期		増減
		%		%	
<b>(資産の部)</b>					
I 流動資産	3,727	65.3%	3,982	67.0%	255
現金及び預金	1,347	23.6%	1,391	23.4%	44
受取手形及び売掛金	1,275	22.4%	1,339	22.5%	63
たな卸資産	853	15.0%	978	16.5%	125
II 固定資産	1,977	34.7%	1,965	33.0%	-11
有形固定資産	1,409	24.7%	1,430	24.0%	21
無形固定資産	130	2.3%	136	2.3%	6
投資その他の資産	437	7.7%	398	6.7%	-38
資産合計	5,704	100.0%	5,948	100.0%	243
<b>(負債の部)</b>					
I 流動負債	2,126	37.3%	2,017	33.9%	-109
支払手形及び買掛金	662	11.6%	730	12.3%	67
短期借入金	711	12.5%	447	7.5%	-263
II 固定負債	740	13.0%	578	9.7%	-162
新株予約権付社債	302	5.3%	67	1.1%	-234
長期借入金	148	2.6%	234	3.9%	85
負債合計	2,867	50.3%	2,595	43.6%	-272
<b>(純資産の部)</b>					
純資産合計	2,837	49.7%	3,353	56.4%	516
負債・純資産合計	5,704	100.0%	5,948	100.0%	243

## たな卸資産

### 978億円（前年度末比 125億円増）

電子部品事業 74億円増（うち為替影響 -6億円）

売上増加による在庫増

車載情報機器事業 47億円増（うち為替影響 2億円）

欧州自動車メーカー向け売上増加対応による在庫積増し

## 固定資産

### 1,965億円（前年度末比 11億円減）

## 有利子負債

### 749億円（前年度末比 412億円減）

電子部品事業

・借入金 188億円減

・新株予約権付社債転換 234億円減

## 純資産

### 3,353億円（前年度末比 516億円増）

電子部品事業

・新株予約権付社債の転換 234億円増

連結利益剰余金 273億円増

# 2016年3月期 連結業績 予想

美しい電子部品を究めます

**ALPS**<sup>®</sup>

# 1. 連結業績 予想概要

〔連結〕

〔単位：億円〕

	2015年3月期 通期実績		2016年3月期						通期 増減 (対 前年比)		半期 増減 (A-B)	
			上期実績 (B)		下期予想 (A)		通期予想					
		%		%		%		%		%		%
売上高	7,486	100.0%	3,953	100.0%	3,826	100.0%	7,780	100.0%	293	3.9%	-126	-3.2%
電子部品事業	3,891	52.0%	2,230	56.4%	2,100	54.8%	4,330	55.7%	438	11.3%	-130	-5.9%
車載市場	2,084	27.9%	1,174	29.7%	1,186	30.9%	2,360	30.4%	275	13.2%	11	1.0%
民生その他市場	1,806	24.1%	1,056	26.7%	913	23.9%	1,970	25.3%	163	9.0%	-143	-13.5%
車載情報機器事業	2,897	38.7%	1,370	34.7%	1,379	36.1%	2,750	35.3%	-147	-5.1%	9	0.7%
物流事業	570	7.6%	296	7.5%	303	7.9%	600	7.7%	29	5.1%	6	2.1%
その他	126	1.7%	55	1.4%	44	1.2%	100	1.3%	-26	-20.9%	-10	-19.3%
営業利益	535	7.2%	320	8.1%	284	7.4%	605	7.8%	69	13.0%	-35	-11.2%
電子部品事業	365	9.4%	257	11.6%	227	10.8%	485	11.2%	119	32.5%	-30	-11.9%
車載情報機器事業	115	4.0%	35	2.6%	34	2.5%	70	2.5%	-45	-39.3%	-1	-3.3%
物流事業	44	7.8%	21	7.4%	26	8.6%	48	8.0%	3	7.7%	4	19.7%
その他	8	7.1%	5	9.4%	-1	-2.7%	4	4.0%	-4	-55.5%	-6	-123.5%
消去	0	-	0	-	-2	-	-2	-	-2	-	-2	-
経常利益	575	7.7%	309	7.8%	285	7.5%	595	7.6%	19	3.3%	-23	-7.7%
親会社株主に帰属する当期純利益	347	4.6%	291	7.4%	203	5.3%	495	6.4%	147	42.5%	-88	-30.2%
米ドル/円	109.93		121.80		115.00		118.40					
ユーロ/円	138.77		135.07		125.00		130.04					
設備投資	314		197		352		550					
減価償却費	280		154		165		320					
研究開発費	330		171		169		341					

(注) 億円未満は切り捨てて記載。以下同様。

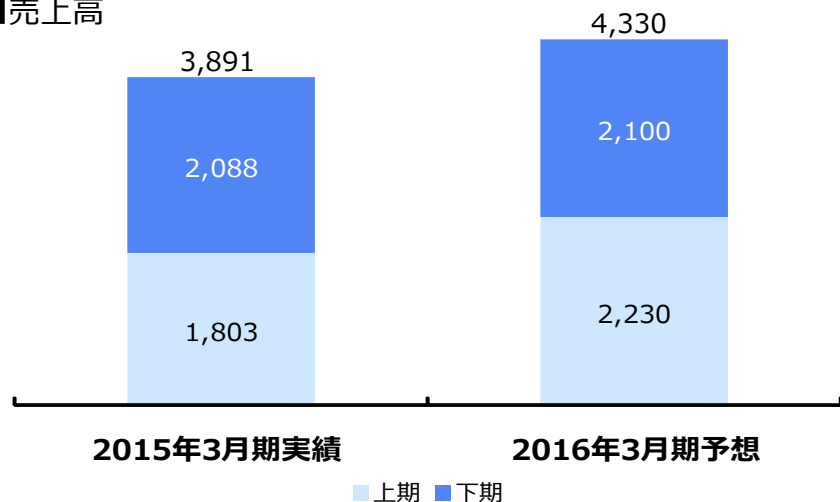
(注) 売上高の内訳は構成比を表記、営業利益の内訳は営業利益率を表記。

# 2. 事業別 業績予想

[単位：億円]

## 1. 電子部品事業

### ■売上高



### 売上高

**4,330億円 前年比 11.3%増**  
**(上期実績2,230億円 下期予想2,100億円)**

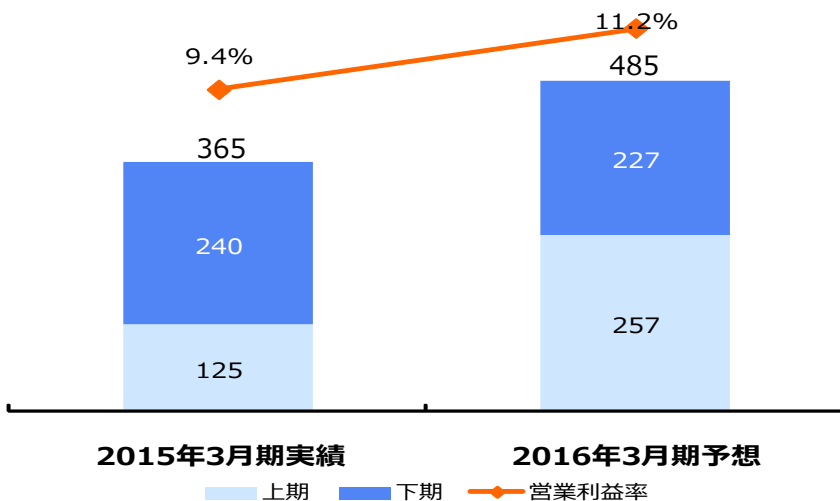
**車載市場 2,360億円 13.2%増**

- ・日米欧メーカーで、電子シフターやドアモジュール等の車載モジュール搭載車種が拡大し、スイッチやセンサ等のデバイス、V2X等の通信モジュールが増加

**民生その他市場 1,970億円 9.0%増**

- ・スマートフォン向けカメラ用アクチュエータ、タッチパネル曲面センサ、スイッチ、地磁気センサ等が増加

### ■営業利益



### 営業利益

**485億円 前年比 32.5%増**  
**(上期実績257億円 下期予想227億円)**

**営業利益率 11.2%**

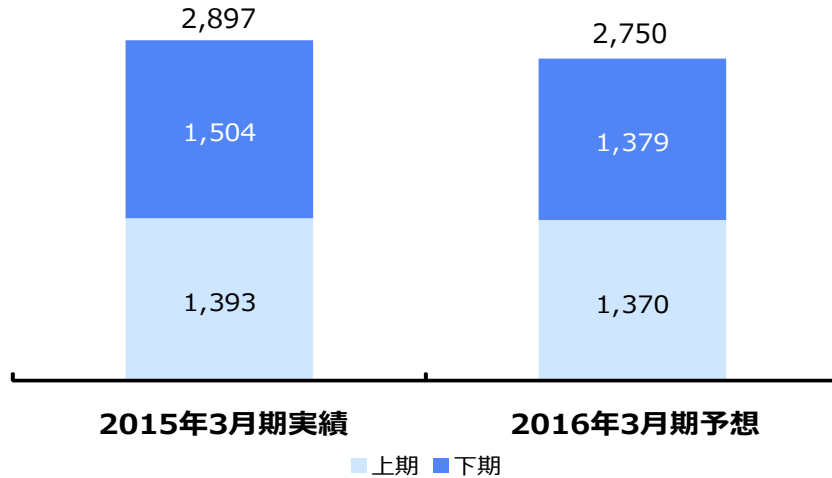
- ・車載モジュール及びデバイスの売上増加
- ・スマートフォン向けカメラ用アクチュエータ、タッチパネル曲面センサ、地磁気センサ等の売上増加

## 2. 事業別 業績予想

[単位：億円]

### 2. 車載情報機器事業（アルパイン株式会社）

#### ■売上高

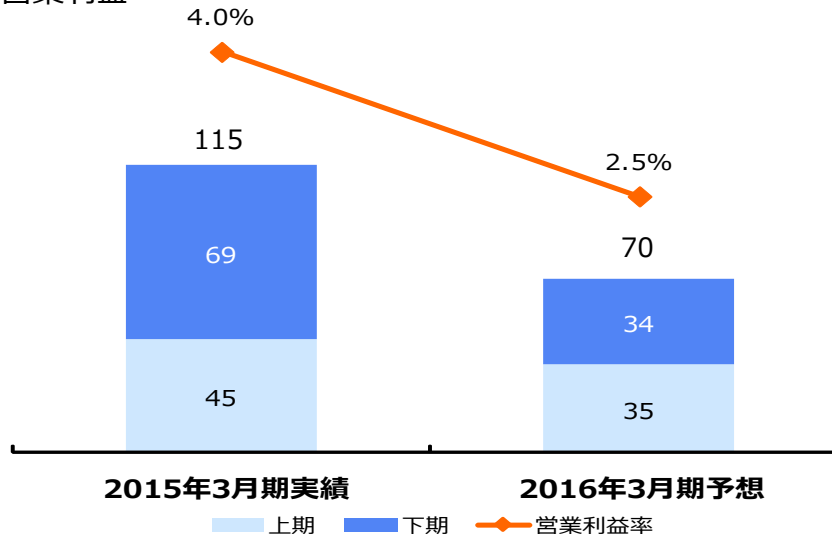


#### 売上高

**2,750億円 前年比 5.1%減**  
**(上期実績1,370億円 下期予想1,379億円)**

- ・中国の景気後退によるアジア地域での売上減少
- ・自動車メーカー向け純正品の適用車種減少に伴う売上減少

#### ■営業利益



#### 営業利益

**70億円 前年比 39.3%減**  
**(上期実績35億円 下期予想34億円)**

#### 営業利益率 2.5%

- ・売上減少による影響
- ・プロダクトミックスの変化による減少

## 2016年3月期

中間配当 (2015年11月30日)	10.00円
--------------------	--------

期末配当 (2016年6月下旬 予定)	10.00円
---------------------	--------

(いずれも1株当りの配当金額)

# 第7次中期経営計画 進捗状況

(2014年3月期から2016年3月期までの3カ年)

Number 1  
First 1  
and  
Be Proactive

美しい電子部品を究めます  
**ALPS**<sup>®</sup>

# 1. 第7次中期経営計画 重点項目

[電子部品事業] 2014年3月期から2016年3月期までの3カ年の中期経営計画

## 目標

## 施策

1	車載市場向け売上 2,000億円の達成	<ol style="list-style-type: none"> <li>1. 顧客別営業戦略の推進</li> <li>2. 既存製品のシェア拡大</li> <li>3. 新製品の創出</li> </ol>
2	スマートフォン向け売上 1,000億円の達成	<ol style="list-style-type: none"> <li>1. 主要スマートフォンメーカーへの売上拡大</li> <li>2. 中国・台湾メーカーへの拡販強化</li> </ol>
3	新市場向けビジネスの確立	<ol style="list-style-type: none"> <li>1. 環境・エネルギービジネスの確立</li> <li>2. ヘルスケアビジネスの加速</li> </ol>
4	コア技術・製品力の強化	<ol style="list-style-type: none"> <li>1. ヒューマンマシンインタフェースの深化</li> <li>2. センサバラエティの拡大</li> <li>3. コネクティビティをKeyとしたビジネスの拡大</li> </ol>

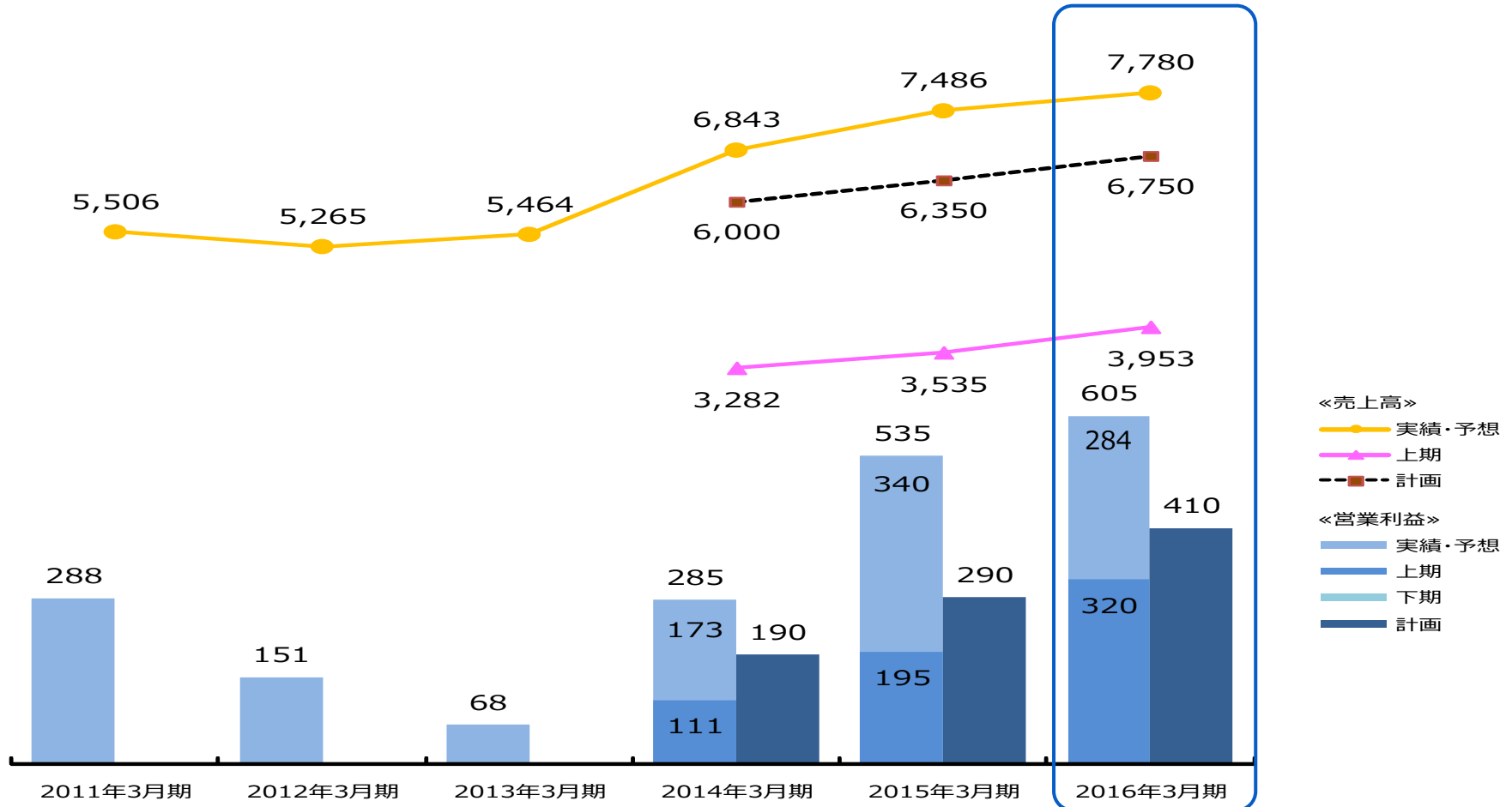


## 2. 第7次中期経営計画 進捗状況

〔連結〕

〔単位：億円〕

### 2014年度 大幅増益 2015年度も増収増益を目指す



第6次中期経営計画

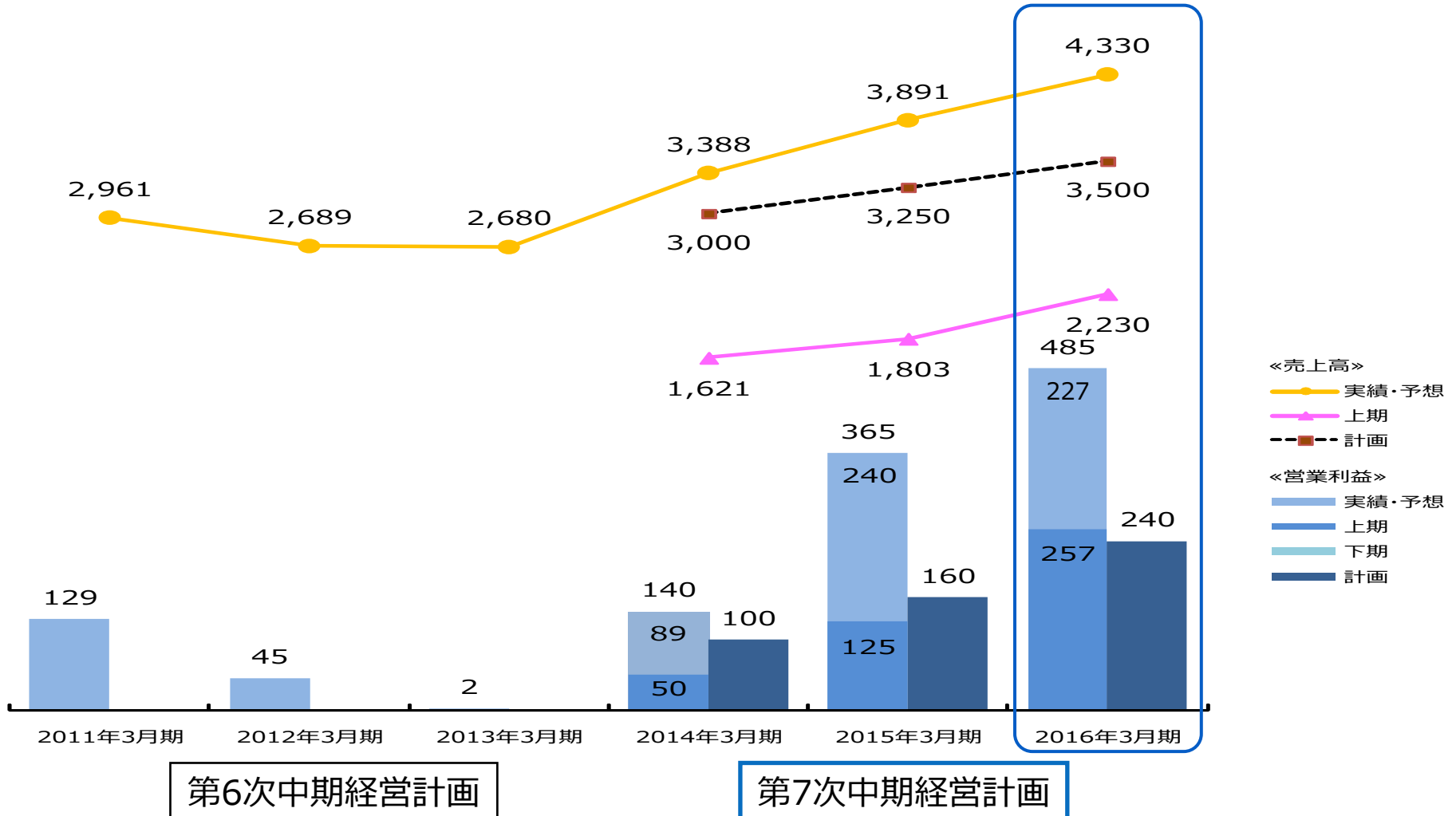
第7次中期経営計画

# 2. 第7次中期経営計画 進捗状況

〔電子部品事業〕

〔単位：億円〕

## 2014年度 大幅増益 2015年度も増収増益を目指す



# 3. 車載市場向け売上2,000億円の達成

2014年度に1年前倒しで達成。電装化の拡大に向けた開発・拡販の継続



## 車載用V2X (Vehicle to X) /GNSSモジュール

V2X(IEEE802.11p)/Multi GNSS Module

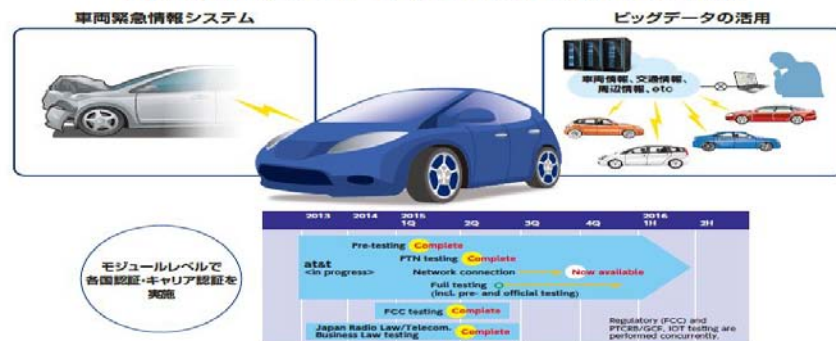
高精度位置情報と組合せて予防安全。交通事故ゼロへ。



## 車載用 LTEモジュール

LTE Data Communication Module for Automotive Use


世界最小、グローバルバンド対応を実現。




# 4. スマートフォン向け売上1,000億円の達成

## 2014年度に1年前倒しで達成 継続した事業拡大への取り組みとリスクマネジメントの強化

### 小型化・高機能化に対応




新型カメラ用  
アクチュエータ




手振れ補正  
カメラ用アクチュエータ




小型・防水  
タクトスイッチ®



曲面タッチパネル



高性能地磁気センサ




次世代カメラ用アクチュエータ  
開発・量産準備




タッチパネル

高付加価値領域




F2センサ・曲面タッチパネル

### 増客・増プログラムを目指した次世代製品の開発と提案 標準化した製品群による拡販



カメラ用  
アクチュエータ




スイッチ



タクトスイッチ®



ジャイロセンサ



デジタル気圧センサ



防水ジャック



マイクロクリップ™



地磁気センサ



光センサ



デジタル温湿度センサ

# 第7次中期経営計画 重点項目

## 5. 新市場向けビジネスの確立

### ALPS SHOW 2014・CEATEC JAPAN 2015に出展した新製品の事業化

ALPS × eLAB experience × vegetalia × docomo

**ALPS Sensor Node 水位センサ**  
気圧センサ 温度センサ

**FieldGateway**  
フルゲートウェイ FG-1100

**FieldPoint**  
フルゲートウェイ FP-2100

**拡張センサ**

**ドコモ docomo**  
携帯基地局 docomo

**vegetalia**  
クラウド基盤

**産地管理者**  
**技術指導者**  
**生産者**

地域基盤監視

ALPS × CISCO × HITACHI Inspire the Next 株式会社 日立システムズ

**Sensor Node 環境センサ モジュール**

- 920MHz帯通信
- 気圧センサ
- 温度湿度センサ
- 湿度センサ
- 開閉センサ

**Gateway CGR1240**

**Cloud/System Integration クラウドプラットフォーム**

履歴 検索 通知 分析

- 遠隔監視
- 予防保守 / リモート保守

### スマート分電盤、磁気式電流センサを ABB社と共同開発

「最もシンプルで、最もスリムなシステム」がコンセプト

設置、運用コストの削減と監視性を両立  
スマート分電盤

運転状態の既存ケーブルに後付け可能  
磁気式電流センサ

取組を単純化、設置の容易さや検閲が容易

設置に既存のケーブルを必要とし、取り出し作業も必要

取組対象のケーブルの径に適合したU-Shape(U字型)

通常稼働の正まメンテナンス可能

工事や運行、検閲など幅広い用途に対応

小型・軽量・簡便外装  
ケースへの耐性も向上

Power and productivity for a better world™

ABBは、世界の約100か国に14万人の従業員を擁する電力技術とオートメーション技術のリーディングカンパニー。標準規格を厳密に守りながら、お客様の業務を最適化する製品、ソリューションの数を増やし、最先端・次世代社会基盤の発展に貢献しています。

### 信頼性・拡張性の高いIBM Bluemix™、組替え自由な可視化アプリIQP™とスムーズなプラットフォーム連携を実現

Sensor Node Gateway Cloud Application

ALPS Platform

ALPS

IBM Bluemix

IBM Platform

IQP Platform

IQP

アラート API

可視化アプリ

センサネットワークモジュール Gateway

IBM IoT Foundation  
データの収集、管理  
デバイスとの接続、制御

IBM Node-RED  
データフロー、  
処理ロジックの作成

IQP App Builder  
アプリ開発 / UIデザイン  
(CodeFree/NoCoding)

IBM IoT Workbench  
IoTアプリケーションのアーキテクチャ決定、シミュレーション

環境センサモジュール

### CEATEC AWARD

グリーン・イノベーション部門 準グランプリ  
「センサネットワークモジュール」

16 ALPS

米国メディアパネル・イノベーションアワード  
Home Entertainment分野 ファイナリスト  
「指輪型ウェアラブルコンピューティングデバイス」

米国メディアパネル・イノベーションアワード  
Electronic Components分野  
ファイナリスト 「近赤外分光センサ」

本資料に記載されている業績見通しや将来予測は、資料作成時点での当社の判断であり、潜在的なリスクや不確実性が含まれています。そのため、様々な要因の変化により、実際の業績や結果とは大きく異なる結果となる可能性があることをご承知おきください。

美しい電子部品を究めます

**ALPS**<sup>®</sup>

# 2016年3月期 第2四半期 決算参考資料

2015年10月29日

アルプス電気株式会社

1. 連結経営成績 (単位：億円)

	2014年度					2015年度			
	1 Q	2 Q	3 Q	4 Q	通期	1 Q	2 Q	上期	通期(予)
売上高	1,673	1,862	1,997	1,952	7,486	1,942	2,010	3,953	7,780
国内	316	362	360	343	1,383	336	364	700	-
海外	1,356	1,499	1,637	1,609	6,103	1,605	1,646	3,252	-
営業利益	61	133	211	128	535	134	186	320	605
経常利益	58	151	235	131	575	134	175	309	595
親会社株主に帰属する当期純利益	18	111	155	62	347	86	205	291	495

2. 部門別売上高 (単位：億円)

	2014年度					2015年度			
	1 Q	2 Q	3 Q	4 Q	通期	1 Q	2 Q	上期	通期(予)
電子部品事業	826	976	1,076	1,011	3,891	1,047	1,182	2,230	4,330
車載市場	471	436	491	684	2,084	562	611	1,174	2,360
民生その他市場	354	540	584	326	1,806	484	571	1,056	1,970
車載情報機器事業	684	709	737	766	2,897	721	649	1,370	2,750
物流事業	135	140	148	145	570	146	149	296	600
その他	26	35	34	29	126	26	28	55	100
合計	1,673	1,862	1,997	1,952	7,486	1,942	2,010	3,953	7,780

3. 部門別営業利益 (単位：億円)

	2014年度					2015年度			
	1 Q	2 Q	3 Q	4 Q	通期	1 Q	2 Q	上期	通期(予)
電子部品事業	29	96	156	84	365	101	156	257	485
車載情報機器事業	20	25	38	31	115	18	16	35	70
物流事業	9	10	14	9	44	11	10	21	48
その他	1	2	3	1	8	2	2	5	4
消去	0	-0	-0	0	0	0	-0	0	-2
合計	61	133	211	128	535	134	186	320	605

4. 部門別設備投資 (単位：億円)

	2014年度					2015年度			
	1 Q	2 Q	3 Q	4 Q	通期	1 Q	2 Q	上期	通期(予)
電子部品事業	63	86	33	38	222	65	63	128	417
車載情報機器事業	21	13	18	21	74	18	23	42	87
物流事業	3	3	4	6	16	11	13	24	40
その他	0	0	1	0	3	1	1	2	4
消去	-1	-0	-2	-0	-3	-0	-0	-0	-0
合計	87	103	55	67	314	96	101	197	550

(注)設備投資については、実績は取得ベースで記載し、予想は発注ベースでリースを含んで記載しています。

5. 部門別減価償却費 (単位：億円)

	2014年度					2015年度			
	1 Q	2 Q	3 Q	4 Q	通期	1 Q	2 Q	上期	通期(予)
電子部品事業	40	45	49	52	188	53	53	106	220
車載情報機器事業	14	15	19	17	66	18	18	36	74
物流事業	4	4	4	5	19	4	4	9	20
その他	1	1	0	1	5	1	1	2	4
消去	0	0	-0	-0	0	0	0	0	0
合計	61	67	75	76	280	76	77	154	320

6. 部門別研究開発費 (単位：億円)

	2014年度					2015年度			
	1 Q	2 Q	3 Q	4 Q	通期	1 Q	2 Q	上期	通期(予)
電子部品事業	37	37	35	38	149	38	34	72	157
車載情報機器事業	41	42	47	50	181	49	48	98	183
物流事業	-	-	-	-	-	-	-	-	-
その他	-	-	-	-	-	0	0	0	0
合計	78	79	83	88	330	88	83	171	341

7. 部門別棚卸資産 (製品、仕掛品、材料・貯蔵品) (単位：億円)

	2014/6	2014/9	2014/12	2015/3	2015/9	
					2015/6	2015/9
電子部品事業	451	500	586	532	602	606
車載情報機器事業	304	317	366	306	331	353
物流事業	11	12	12	13	13	15
その他	1	3	0	0	0	3
消去	-0	-0	-0	-0	-0	-0
合計	769	832	964	853	948	978

8. 部門別従業員数 (単位：人)

	2014/6	2014/9	2014/12	2015/3	2015/9	
					2015/6	2015/9
電子部品事業	19,557	20,253	20,218	20,249	20,228	20,350
車載情報機器事業	11,604	11,499	11,405	11,343	11,368	11,872
物流事業	4,930	5,001	5,043	5,134	5,138	5,199
その他	825	837	846	838	874	944
合計	36,916	37,590	37,512	37,564	37,608	38,365
(参考)単独従業員数	5,466	5,417	5,409	5,323	5,435	5,380

(注)従業員数は、就業人員(当社から社外への出向者は除く)です。

億円未満は切り捨て表示。