

# 2018年3月期 第2四半期決算

2017年10月30日(月)

**ALPS**電気株式会社

美しい電子部品を究めます  
**ALPS**<sup>®</sup>

- 2018年3月期 第2四半期 連結業績 実績 P 3～9

---
- 2018年3月期 連結業績 予想 P 10～11

---
- 配当金の見通し P 12

---
- アルパインとの経営統合 P 13～17

---

# 2018年3月期 第2四半期 連結業績 実績

美しい電子部品を究めます

**ALPS**<sup>®</sup>

# 1. 連結業績 実績概要

ALPS

〔連結〕

〔単位：億円〕

	2017年3月期		2018年3月期						増減		増減	
	上期実績		第1四半期 実績		第2四半期 実績		上期実績		為替影響		対 前上期比	
		%		%		%		%	対 前上期比	%	対 第1四半期比	%
売上高	3,540	100.0%	1,895	100.0%	2,206	100.0%	4,101	100.0%			561	15.8%
電子部品事業	1,998	56.4%	1,119	59.1%	1,383	62.7%	2,503	61.0%	米ドル 90 ユーロ 11 他通貨 15 計 117		505	25.3%
車載市場	1,190	33.6%	666	35.2%	683	31.0%	1,349	32.9%			158	13.3%
民生その他市場	807	22.8%	453	23.9%	700	31.7%	1,154	28.1%			346	42.9%
車載情報機器事業	1,182	33.4%	590	31.2%	631	28.6%	1,222	29.8%	米ドル 36 ユーロ 8 計 45		40	3.4%
物流事業	297	8.4%	157	8.3%	159	7.2%	316	7.7%			18	6.3%
その他	62	1.8%	27	1.4%	31	1.5%	58	1.5%			-3	-5.8%
営業利益	140	4.0%	79	4.2%	226	10.3%	305	7.5%			165	117.9%
電子部品事業	96	4.8%	71	6.4%	177	12.8%	248	9.9%	米ドル 49 ユーロ 7 他通貨 -5 計 51		152	157.6%
車載情報機器事業	13	1.1%	3	0.6%	34	5.4%	37	3.1%	米ドル 4 ユーロ 3 計 7		24	189.9%
物流事業	23	8.0%	12	7.8%	10	6.9%	23	7.3%			-0	-3.2%
その他 / 消去	6	-	-8	-	4	-	-4	-			-10	-
経常利益	110	3.1%	74	3.9%	226	10.3%	300	7.3%			190	172.9%
親会社に帰属する当期純利益	88	2.5%	63	3.3%	185	8.4%	248	6.1%			159	179.5%

米ドル/円	105.29	111.09	111.03	111.06
ユーロ/円	118.15	122.19	130.38	126.29

5.77	-0.06
8.14	8.19

（注）億円未満は切り捨てて記載。以下同様

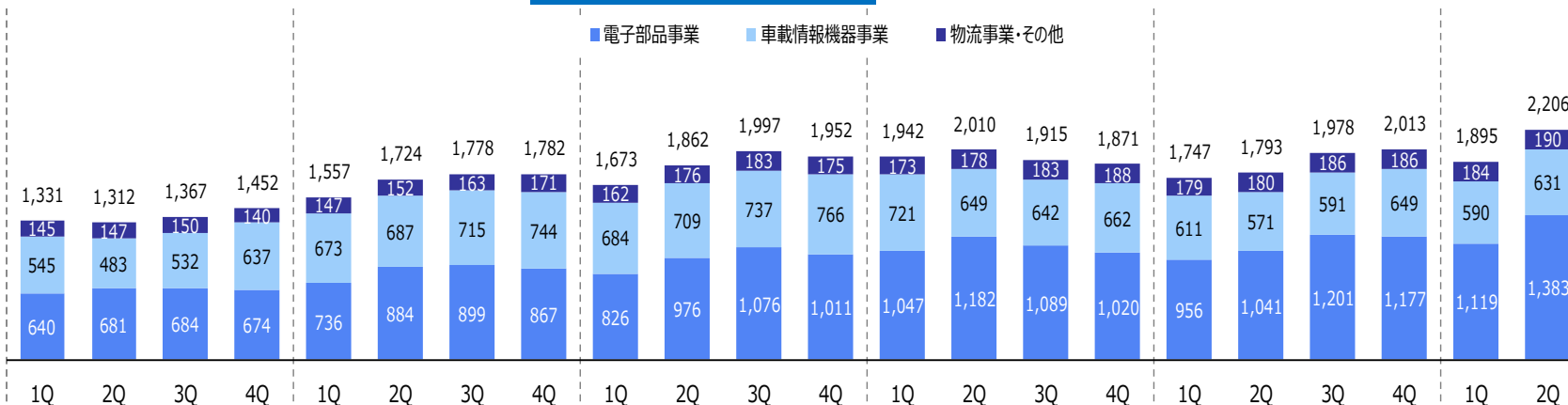
（注）売上高の内訳は構成比を表記、営業利益の内訳は営業利益率を表記

# 2. 連結業績 四半期推移

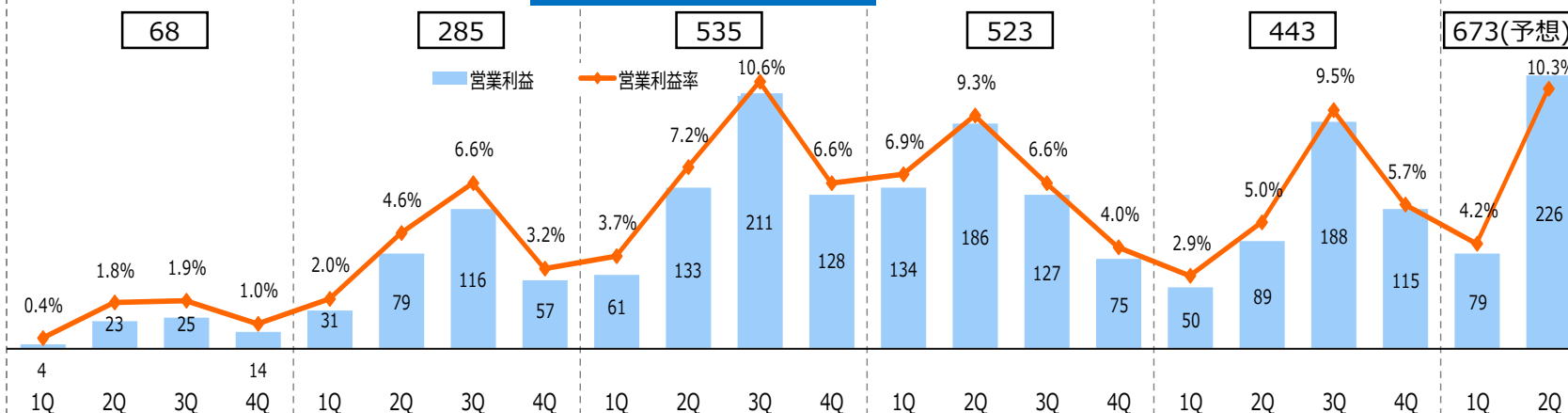
〔連結〕

[単位：億円]

四半期毎の売上高推移



四半期毎の営業利益推移



年間計

68

285

535

523

443

673(予想)

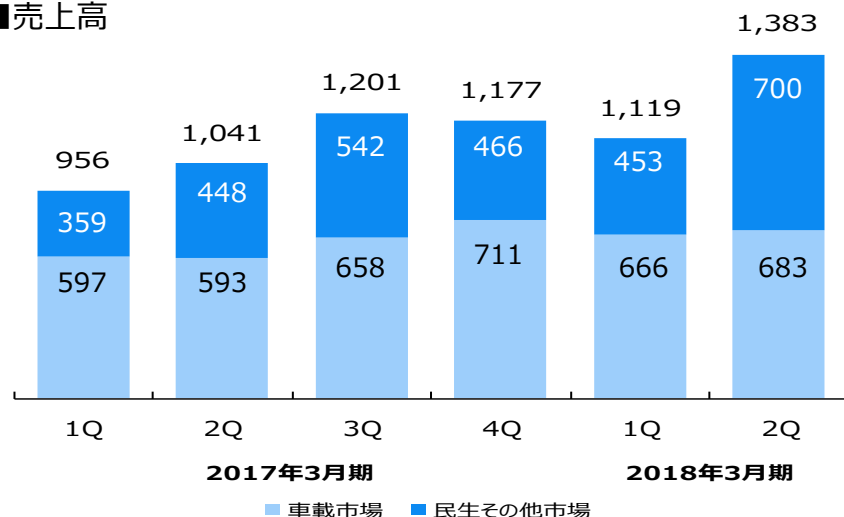
	2013年3月期				2014年3月期				2015年3月期				2016年3月期				2017年3月期				2018年3月期	
米ドル/円	80.20	78.62	81.17	92.42	98.76	98.95	100.46	102.78	102.16	103.92	114.54	119.09	121.36	122.23	121.50	115.48	108.14	102.43	109.30	113.64	111.09	111.03
ユーロ/円	102.91	98.36	105.25	122.04	128.95	131.05	136.69	140.79	140.07	137.76	143.07	134.18	134.16	135.98	132.95	127.23	122.02	114.28	117.78	121.08	122.19	130.38

# 3. 事業別 業績概要

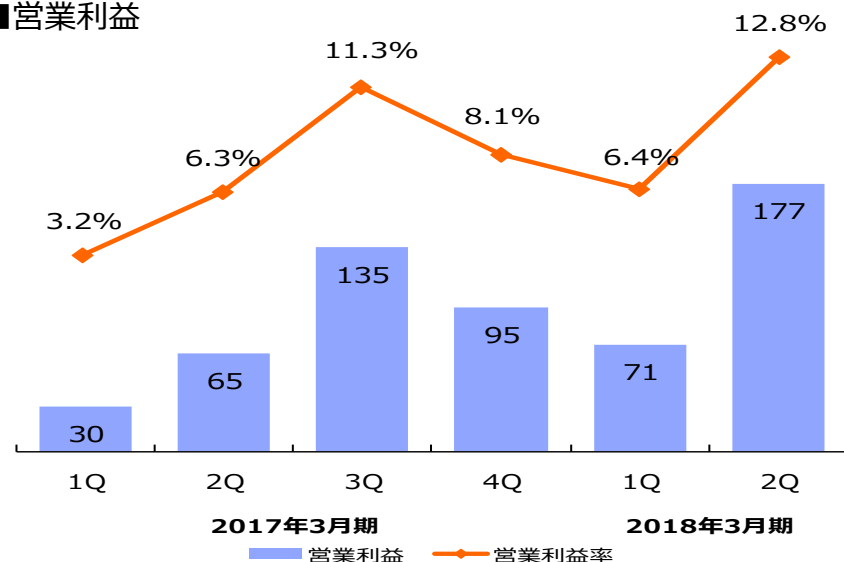
[単位：億円]

## 電子部品事業

### ■売上高



### ■営業利益



**売上高 (第2四半期累計)**  
**2,503億円 (前年同期比 25.3%増)**

**車載市場 1,349億円 13.3%増**

- ・デバイスは、スイッチ、センサ、通信関連が増加
- ・モジュールは、ドアモジュールが増加。電子シフター等のインストルメントパネル製品、キーレスエントリーシステムも好調

**民生その他市場 1,154億円 42.9%増**

- ・スマートフォン向けは、カメラ用アクチュエータは中国メーカー向けが軟調に推移したが、主要顧客向けが拡大しアクチュエータ全体では増加。
- ・タッチパネル、センサ、スイッチも好調
- ・ゲーム機向けハプティック®は大幅伸長

**営業利益 (第2四半期累計)**  
**248億円 (前年同期比 157.6%増)**

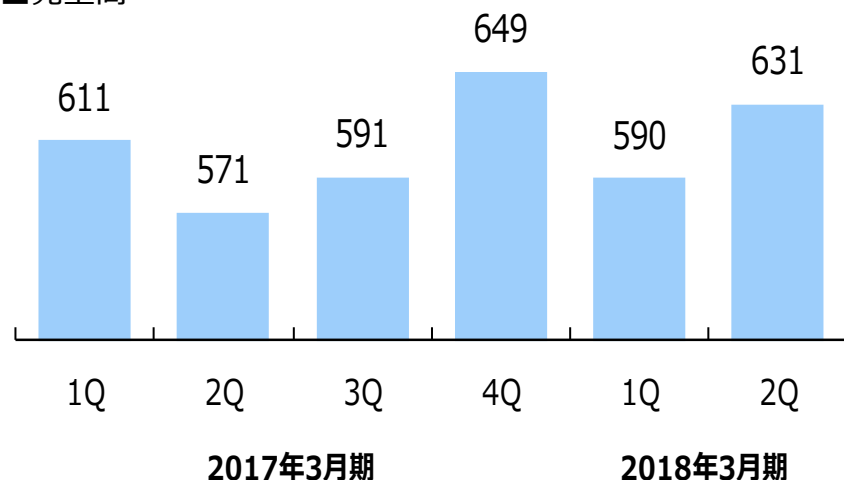
**営業利益率 9.9%**  
売上増加及び為替影響

# 4. 事業別 業績概要

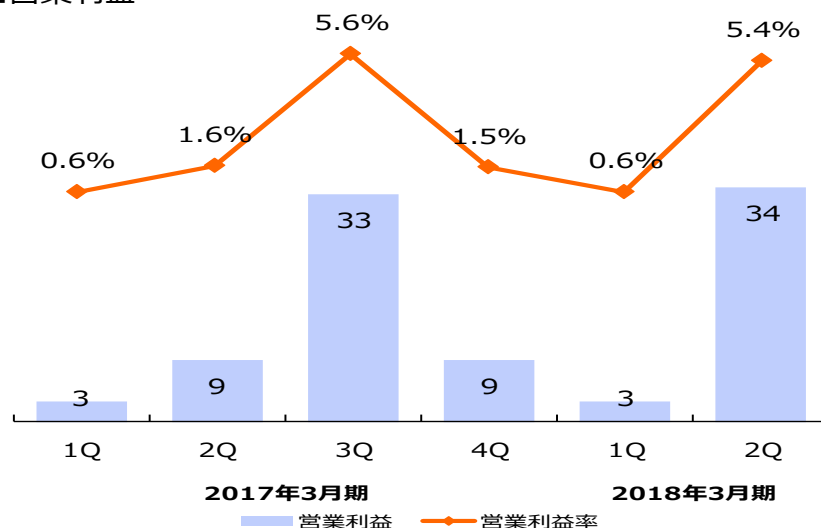
[単位：億円]

## 車載情報機器事業（アルパイン株式会社）

■売上高



■営業利益



**売上高（第2四半期累計）**  
**1,222億円（前年同期比 3.4%増）**

### 市販製品

・音響製品・ナビゲーションとも、日本・北米・欧州で  
堅調に推移

### 自動車メーカー向け純正品

・音響製品は欧州車及び米国車向けに好調に推移  
・ナビゲーションは欧州車の中国市場向け製品が増加

**営業利益（第2四半期累計）**  
**37億円（前年同期比 189.9%増）**

**営業利益率 3.1%**

売上増加及び製品開発効率化

# 5. 為替影響額

[単位：億円/月/ 1 円あたり]

		対 U S D	対 E U R
連結	売上高	3.8	0.5
	営業利益	1.1	0.2
電子部品 事業	売上高	2.7	0.3
	営業利益	1.1	0.2

(注)上記 U S D の影響額には、U S D とリンクしている他通貨分（例：H K D、C N Y）も含む



# 6. 連結貸借対照表 概要

〔連結〕

〔単位：億円〕

	2017年3月末		2018年3月期 第2四半期		増減
		%		%	
(資産の部)					
I 流動資産	3,797	63.0%	4,180	62.7%	383
現金及び預金	1,189	19.7%	1,164	17.5%	-25
受取手形及び売掛金	1,461	24.2%	1,681	25.2%	220
たな卸資産	896	14.9%	1,026	15.4%	130
II 固定資産	2,232	37.0%	2,490	37.3%	258
有形固定資産	1,497	24.8%	1,731	25.9%	233
無形固定資産	167	2.8%	176	2.6%	9
投資その他の資産	566	9.4%	583	8.7%	16
資産合計	6,029	100.0%	6,671	100.0%	641
(負債の部)					
I 流動負債	1,880	31.2%	2,164	32.4%	283
支払手形及び買掛金	741	12.3%	837	12.6%	95
短期借入金	374	6.2%	476	7.1%	101
II 固定負債	537	8.9%	593	8.9%	56
長期借入金	258	4.3%	312	4.7%	53
負債合計	2,418	40.1%	2,758	41.4%	340
(純資産の部)					
純資産合計	3,611	59.9%	3,912	58.6%	301
負債・純資産合計	6,029	100.0%	6,671	100.0%	641

## たな卸資産

**1,026億円（前年度末比 130億円増）**

電子部品事業 101億円増（うち為替影響+17億円）

車載情報機器事業 25億円増（うち為替影響+12億円）

## 有形固定資産

**1,731億円（前年度末比 233億円増）**

電子部品事業 201億円増（うち為替影響+18億円）

車載情報機器事業 11億円増（うち為替影響+6億円）

## 純資産

**3,912億円（前年度末比 301億円増）**

利益剰余金 219億円増

## 自己資本比率

**42.1%（前年度末 42.2%）**

# 2018年3月期 連結業績 予想

# 1. 連結業績 予想概要

〔連結〕

〔単位：億円〕

	2017年3月期 通期実績		2018年3月期						通期 増減 (対 前年比)		半期 増減 (A-B)		
			上期実績 (B)		下期予想 (A)		通期予想						
		%		%		%		%		%		%	
売上高	7,532	100.0%	4,101	100.0%	4,106	100.0%	8,207	100.0%	674	9.0%	4	0.1%	
電子部品事業	4,376	58.1%	2,503	61.0%	2,430	59.2%	4,933	60.1%	556	12.7%	-73	-2.9%	
	車載市場	2,560	34.0%	1,349	32.9%	1,370	33.4%	2,719	33.1%	158	6.2%	20	1.5%
	民生その他市場	1,816	24.1%	1,154	28.1%	1,060	25.8%	2,214	27.0%	397	21.9%	-94	-8.2%
	車載情報機器事業	2,423	32.2%	1,222	29.8%	1,296	31.6%	2,519	30.7%	95	4.0%	73	6.0%
	物流事業	611	8.1%	316	7.7%	313	7.6%	630	7.7%	18	3.0%	-3	-1.1%
	その他	121	1.6%	58	1.5%	66	1.6%	124	1.5%	2	2.2%	7	12.3%
	営業利益	443	5.9%	305	7.5%	368	9.0%	673	8.2%	229	51.7%	62	20.4%
電子部品事業	328	7.5%	248	9.9%	280	11.5%	528	10.7%	199	61.0%	31	12.5%	
	車載情報機器事業	56	2.3%	37	3.1%	52	4.0%	90	3.6%	33	60.0%	14	37.5%
	物流事業	50	8.3%	23	7.3%	28	8.9%	52	8.3%	1	2.3%	4	21.0%
	その他 / 消去	8	-	-4	-	7	-	3	-	-5	-	11	-
	経常利益	427	5.7%	300	7.3%	344	8.4%	645	7.9%	217	51.0%	43	14.5%
親会社株主に帰属する当期純利益	349	4.6%	248	6.1%	241	5.9%	490	6.0%	140	40.3%	-7	-3.0%	

米ドル/円	108.38	111.06	108.00	109.53
ユーロ/円	118.79	126.29	127.00	126.65
設備投資	476	383	219	603
減価償却費	330	156	224	380
研究開発費	322	144	189	333

(注) 億円未満は切り捨てて記載。以下同様

(注) 売上高の内訳は構成比を表記、営業利益の内訳は営業利益率を表記

〔電子部品事業〕

## 2018年3月期

中間配当（2017年11月30日 予定）	17.00円
----------------------	--------

期末配当（2018年6月下旬 予定）	17.00円
--------------------	--------

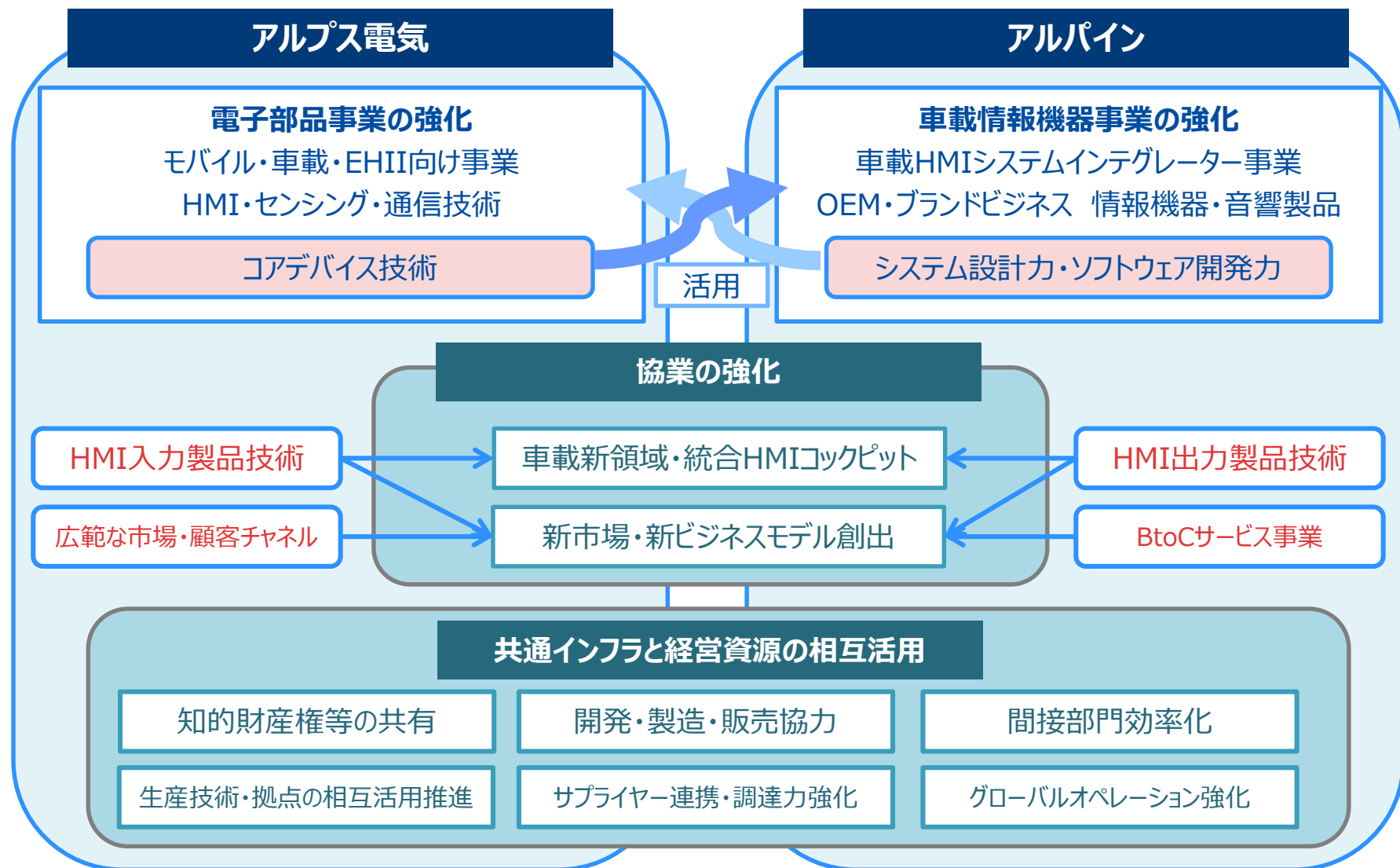
（いずれも1株当りの配当金額）

# アルパインとの経営統合

# 1. 経営統合の狙い

2017年7月27日 開示

グループ成長戦略 売上高 1 兆円企業グループに向けた持続的な価値創造型企業集団への転換



## 2. 経営統合の進捗

2017年10月30日

2017年10月	2017年12月	2018年 6月	2018年12月	2019年 1月	2019年 4月
	アルプス 吸収分割契約 締結	アルプス 定時株主総会 吸収分割承認	アルパイン 臨時株主総会 株式交換承認	株式交換 効力発生	吸収分割 効力発生      アルプスHD 発足

### 主要顧客への 経営統合主旨説明

- ・これまでに国内外の主要顧客を訪問
- ・経営統合における顧客の期待を確認
- ・自動車メーカーからポジティブに受け止められる

### 独占禁止法 企業結合届出の 準備状況

- ・企業結合届出が必要となる国・地域を確定し届出準備中
- ・2018年夏ごろまでに手続完了し、実質的な業務提携開始を目指す

### 経営統合 シナジー創出に 向けた2社協議

- ・統合準備委員会が発足し、コア技術やインフラを含めた経営資源の相互活用によるシナジー創出の協議を開始
- ・購買機能の合理化(共同購買等)により、早期のシナジー創出(40億円以上)を見込む
- ・中長期的には車載事業や新事業領域における協業強化により更なるシナジー創出を目指す

アルプス電気株式会社（以下「アルプス」といいます。）は、アルパイン株式会社（以下「アルパイン」といい、アルプスとアルパインを総称して「両社」といいます。）との株式交換が行われる場合（以下「本株式交換」といいます。）それに伴い、Form F-4 による登録届出書を米国証券取引委員会（以下「SEC」といいます。）に提出する可能性があります。Form F-4 を提出することになった場合、Form F-4 には、目論見書（prospectus）及びその他の文書が含まれることになります。Form F-4 が提出され、その効力が発生した場合、両社の間の経営統合（以下「本経営統合」といいます。）を承認するための議決権行使が行われる予定である株主総会の開催日前に、Form F-4の一部として提出された目論見書が、アルパインの米国株主に対し発送される予定です。Form F-4 を提出することになった場合、提出されるForm F-4 及び目論見書には、両社に関する情報、本株式交換及びその他の関連情報等の重要な情報が含まれます。アルパインの米国株主におかれましては、株主総会において本株式交換について議決権を行使される前に、本株式交換に関連してSECに提出される可能性のあるForm F-4、目論見書及びその他の文書を注意してお読みになるようお願いいたします。本株式交換に関連してSECに提出される全ての書類は、提出後にSECのホームページ（[www.sec.gov](http://www.sec.gov)）にて無料で公開されます。なお、かかる資料につきましては、お申し込みに基づき、無料にて郵送いたします。郵送のお申し込みは、下記の連絡先にて承ります。

会社名：アルプス電気株式会社  
住所：東京都大田区雪谷大塚町1番7号  
担当者：経営企画室 室長 小林 淳二  
電話：+81-3-5499-8026（IR部門直通）

会社名：アルパイン株式会社  
住所：東京都大田区雪谷大塚町1番7号  
担当者：財務・広報部 部長 山崎 眞二  
電話：+81-3-5499-4391（広報部門直通）



本書類には、本経営統合の成否及びその結果に係る両社の計画及び予想を反映した「将来予想に関する記述」に該当する情報が記載されています。本書類における記述のうち、過去または現在の事実に関するもの以外は、かかる将来予想に関する記述に該当します。これらの将来予想に関する記述は、現在入手可能な情報に鑑みてなされた両社の仮定及び判断に基づくものであり、これには既知又は未知のリスク及び不確実性並びにその他の要因が内在しています。かかるリスク、不確実性及びその他の要因は、かかる将来予想に関する記述に明示的又は黙示的に示される両社又は両社のうちいずれか一社（又は統合後のグループ）の将来における業績、経営結果、財務内容等に関してこれらと大幅に異なる結果をもたらす可能性があります。

両社は、本書類の日付後において、将来予想に関する記述を更新して公表する義務を負うものではありません。投資家の皆様におかれましては、今後の日本国内における公表及び米国証券取引委員会への届出において両社（又は統合後のグループ）の行う開示をご参照ください。

なお、上記のリスク、不確実性及びその他の要因の例としては、次のものが挙げられますが、これらに限られるものではありません。

- (1) 日本国内外の経済情勢。
- (2) 製品の主要市場である自動車、スマートフォン、民生用電気機器等の需要、原材料価格、為替相場の変動。
- (3) 競合環境や大手顧客との関係性の变化を含む市場勢力図の変化。
- (4) 電子部品事業、車載情報機器事業、物流事業における更なる競争激化。
- (5) 特定の重要部品の供給体制の不安定化。
- (6) 大口顧客による製品戦略等の変更、大口注文の解約、倒産。
- (7) 製品に関する欠陥による費用負担、グループ評価への悪影響。
- (8) 他社の保有する重要な知的財産権のライセンスの供与停止。
- (9) 借入金等の金利の変動、その他金融市場の変動。
- (10) 借入金の繰上げ返済請求等に伴う資金繰りの悪化。
- (11) 有価証券及び投資有価証券等の保有資産（年金資産を含む）価値の変動。
- (12) 事業活動に係る法令その他規制（環境規制を含む）の変更。
- (13) 海外の主要市場における関税引き上げ、輸入規制等。
- (14) 不利な政治要因やテロ、戦争、その他の社会的混乱等。
- (15) 災害、事故等に起因する事業活動の停止、制約等。
- (16) 環境汚染による対策費用の発生。
- (17) 法令違反又は訴訟の提起。
- (18) 本経営統合に係る契約に係る株主総会における承認を含む必要手続きが履践されないこと、その他の理由により本経営統合が実施できないこと。
- (19) 本経営統合に関する競争法上の関係当局の審査など手続又は遅延又は係る競争法上の関係当局の承認その他必要な承認などが得られないこと。
- (20) 本経営統合後のグループにおいてシナジーや統合効果の実現に困難が伴うこと。

本資料に記載されている業績見通しや将来予測は、  
資料作成時点での当社の判断であり、潜在的なリスクや不確実性が含まれています。  
そのため、様々な要因の変化により、実際の業績や結果とは大きく異なる結果となる  
可能性があることをご承知おきください。

美しい電子部品を究めます

**ALPS**<sup>®</sup>

# 2018年3月期 第2四半期 決算参考資料

2017年10月30日  
アルプス電気株式会社

## 1. 連結経営成績

(単位：億円)

	2016年度					2017年度			
	1 Q	2 Q	3 Q	4 Q	通期	1 Q	2 Q	上期	通期(予)
売上高	1,747	1,793	1,978	2,013	7,532	1,895	2,206	4,101	8,207
国内	344	379	390	408	1,523	379	384	764	-
海外	1,402	1,413	1,587	1,605	6,009	1,515	1,821	3,336	-
営業利益	50	89	188	115	443	79	226	305	673
経常利益	31	78	214	102	427	74	226	300	645
親会社株主に帰属する当期純利益	26	62	193	67	349	63	185	248	490

## 2. 部門別売上高

(単位：億円)

	2016年度					2017年度			
	1 Q	2 Q	3 Q	4 Q	通期	1 Q	2 Q	上期	通期(予)
電子部品事業	956	1,041	1,201	1,177	4,376	1,119	1,383	2,503	4,933
車載市場	597	593	658	711	2,560	666	683	1,349	2,719
民生その他市場	359	448	542	466	1,816	453	700	1,154	2,214
車載情報機器事業	611	571	591	649	2,423	590	631	1,222	2,519
物流事業	146	150	157	156	611	157	159	316	630
その他	32	29	29	29	121	27	31	58	124
合計	1,747	1,793	1,978	2,013	7,532	1,895	2,206	4,101	8,207

## 3. 部門別営業利益

(単位：億円)

	2016年度					2017年度			
	1 Q	2 Q	3 Q	4 Q	通期	1 Q	2 Q	上期	通期(予)
電子部品事業	30	65	135	95	328	71	177	248	528
車載情報機器事業	3	9	33	9	56	3	34	37	90
物流事業	11	12	15	11	50	12	10	23	52
その他 / 消去	4	2	3	-1	8	-8	4	-4	3
合計	50	89	188	115	443	79	226	305	673

## 4. 部門別設備投資

(単位：億円)

	2016年度					2017年度			
	1 Q	2 Q	3 Q	4 Q	通期	1 Q	2 Q	上期	通期(予)
電子部品事業	115	97	64	93	370	139	166	305	470
車載情報機器事業	21	20	13	23	79	20	21	41	81
物流事業	3	3	6	6	20	16	16	32	46
その他	1	1	1	1	4	1	1	3	4
消去	-0	0	0	0	0	0	0	0	0
合計	142	122	87	124	476	177	205	383	603

(注)設備投資については、実績は取得ベースで記載し、予想は発注ベースでリースを含んで記載しています。

## 5. 部門別減価償却費

(単位：億円)

	2016年度					2017年度			
	1 Q	2 Q	3 Q	4 Q	通期	1 Q	2 Q	上期	通期(予)
電子部品事業	60	58	60	61	241	48	61	109	283
車載情報機器事業	15	15	15	16	64	16	17	33	70
物流事業	5	5	5	5	21	5	5	10	21
その他	1	0	0	0	3	1	0	2	4
消去	0	0	0	0	0	0	0	0	0
合計	82	80	82	85	330	71	84	156	380

## 6. 部門別研究開発費

(単位：億円)

	2016年度					2017年度			
	1 Q	2 Q	3 Q	4 Q	通期	1 Q	2 Q	上期	通期(予)
電子部品事業	35	38	38	55	167	51	50	102	195
車載情報機器事業	44	41	24	42	154	27	14	41	137
物流事業	-	-	-	-	-	-	-	-	-
その他	0	0	0	0	0	0	0	0	0
合計	81	80	63	97	322	79	64	144	333

## 7. 部門別棚卸資産 (製品・仕掛品・材料・貯蔵品)

(単位：億円)

	2016/6	2016/9	2016/12	2017/3		2017/6	2017/9
電子部品事業	550	551	631	618		696	719
車載情報機器事業	286	269	303	256		266	282
物流事業	17	17	17	19		20	21
その他	3	3	2	2		2	2
消去	-0	-0	-0	-0		-0	-0
合計	858	843	954	896		985	1,026

## 8. 部門別従業員数

(単位：人)

	2016/6	2016/9	2016/12	2017/3		2017/6	2017/9
電子部品事業	21,729	22,061	21,926	22,688		22,612	22,407
車載情報機器事業	12,107	12,093	12,177	12,959		13,369	13,640
物流事業	5,365	5,376	5,407	5,330		5,464	5,513
その他	1,019	1,045	1,054	1,076		1,103	1,128
合計	40,220	40,575	40,564	42,053		42,548	42,688
(参考)単独従業員数	5,537	5,498	5,628	5,588		5,728	5,659

(注)従業員数は、就業人員(当社から社外への出向者は除く)です。

億円未満は切り捨て表示。