

# 2006年9月中間期 決算説明会

2006年11月8日(水)

**ALPS**電気株式会社

美しい電子部品を究めます

**ALPS**<sup>®</sup>

# ALPS Group

**ALPS**<sup>®</sup>  
**ALPS ELECTRIC CO., LTD.**  
**Electronic Parts & Devices**  
Established in 1948



**ALPINE**  
**ALPINE ELECTRONICS, INC.**  
**Mobile (Car) multimedia**  
Established in 1967



 **ALPS LOGISTICS CO., LTD.**  
**Logistics Services**  
Established in 1964



# 目次

1. 連結決算概況の報告
2. 電子部品事業の概況

美しい電子部品を究めます

**ALPS**<sup>®</sup>

# 目次

## 1. 連結決算概況の報告

- 2006年9月中間期業績の報告
- 2007年3月通期業績の予想

美しい電子部品を究めます

**ALPS**<sup>®</sup>

## 2006年9月中間期(連結業績)の概況

## ■ 業績サマリー

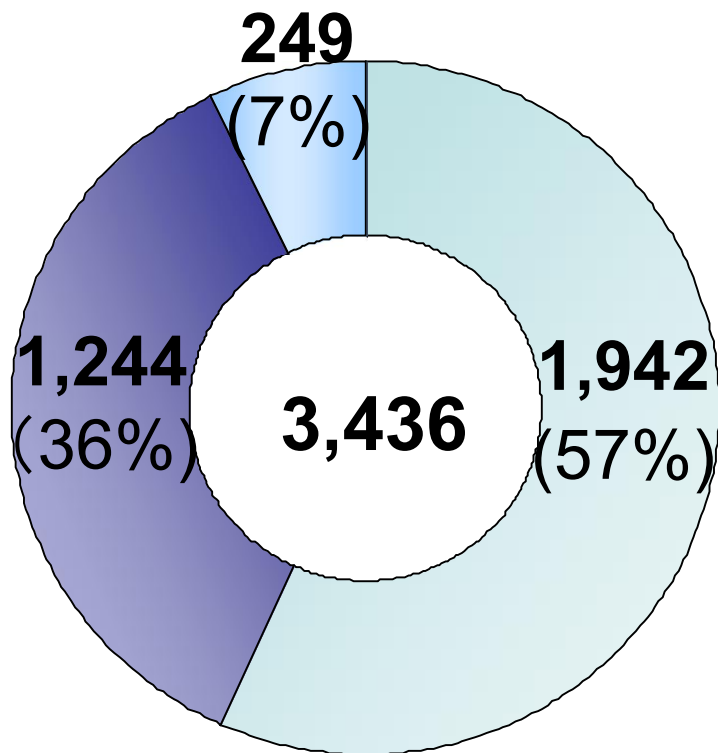
(単位:億円)

	2005/上		2006/上		
	実績	売上比	実績	売上比	前期比 増減率
売上高	3,479		3,436		△ 1.2%
営業利益	217	6.2%	122	3.6%	△ 43.5%
経常利益	220	6.3%	137	4.0%	△ 37.6%
当期純利益	77	2.2%	54	1.6%	△ 29.4%
フリーキャッシュフロー	△ 83	—	△ 119	—	—
期中平均 円/USD	109.48		115.38		
為替レート 円/EUR	135.65		145.97		

※フリーキャッシュフロー＝営業活動によるキャッシュフロー＋投資活動によるキャッシュフロー

# 2006年9月中間期(連結業績)の概況

## ■ 事業別売上高の内訳 (単位：億円)



### 電子部品事業



連結売上高 1,942億円。(前中間期比 4.8%減)  
 磁気デバイス製品(HDDヘッド等)や小形フोटプリンタ、  
 情報通信製品が、売上減。  
 営業利益 42億円。(同 66.2%減)

### 音響製品事業



連結売上高 1,244億円。(前中間期比 2.4%増)  
 カーナビゲーションの純正装着率上昇、「iPod」接続  
 対応プレイヤーの売上増等による。  
 営業利益 45億円。(同 20.1%減)

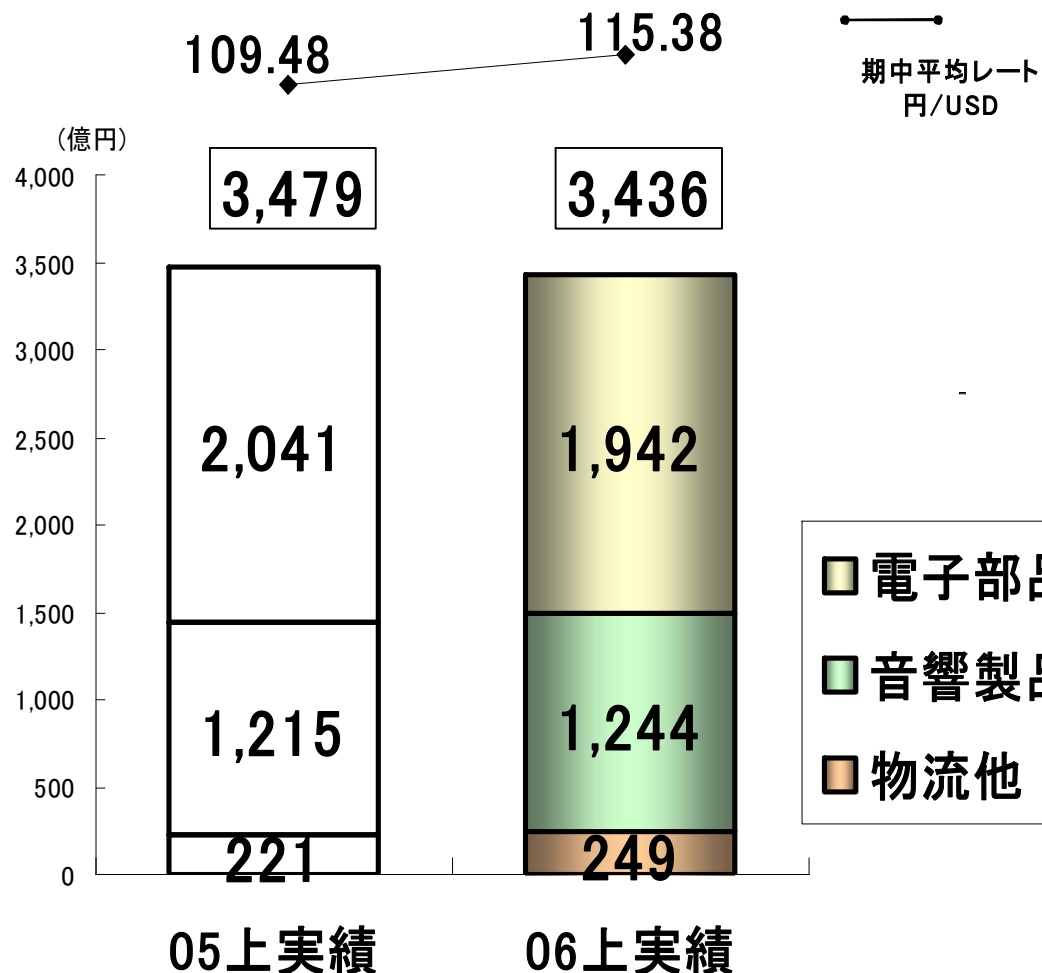
### 物流事業、他



連結売上高 249億円。(前中間期比 12.3%増)  
 景気回復に伴う取扱量の増加、成田新倉庫の  
 業務開始、及び合併効果(TDK物流)等による。  
 営業利益 33億円。(同 6.5%増)

# 2006年9月中間期(連結業績)の概況

## ■ 連結売上高の増減



前中間期比  $\Delta$ 42億円

◇為替の影響 + 136億円

・米ドル高円安 + 85億円

◇為替影響除く  $\Delta$ 178億円

・電子部品の減少  $\Delta$ 187億円

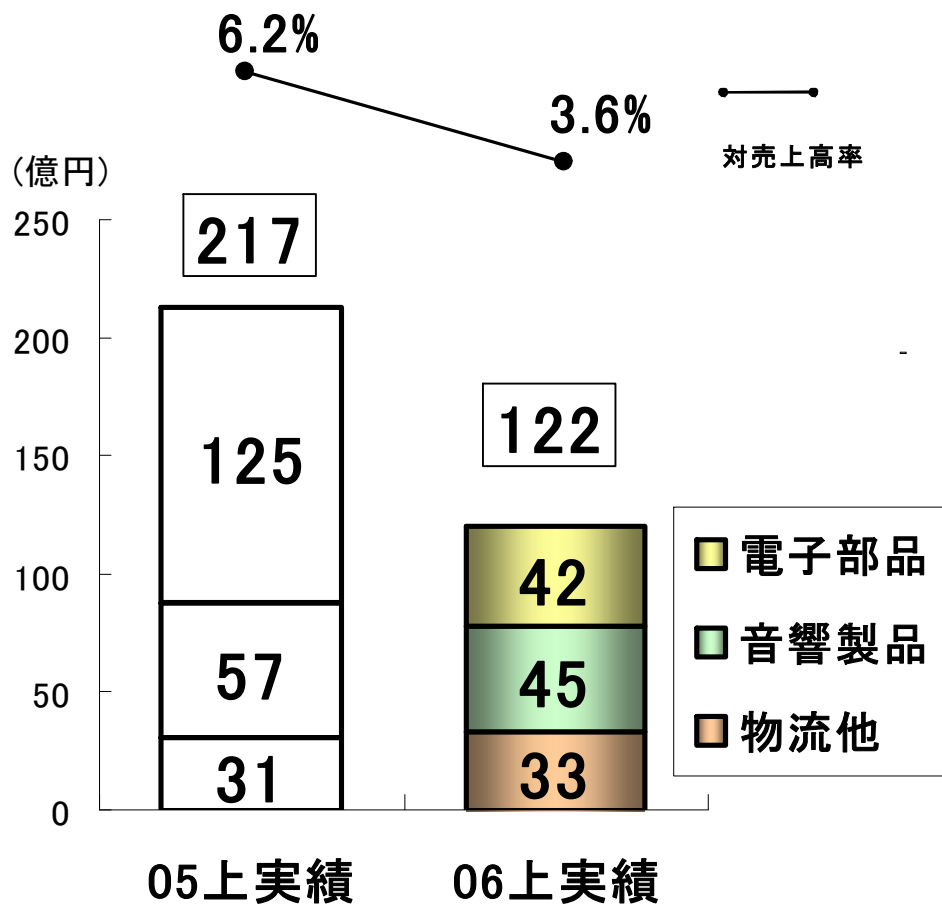
・音響製品の減少  $\Delta$  18億円

・物流・その他の増加 + 27億円

# 2006年9月中間期(連結業績)の概況

## ■ 連結営業利益の増減

前中間期比  $\Delta 94$ 億円



◇ 為替の影響 +34億円

・米ドル高円安 +24億円

◇ 為替影響除く  $\Delta 128$ 億円

・売上減少による減  $\Delta 67$ 億円

・(前中間期)退職給付過去勤務債務償却益の減  $\Delta 42$ 億円

・音響製品事業における、原価率の上昇等  $\Delta 11$ 億円

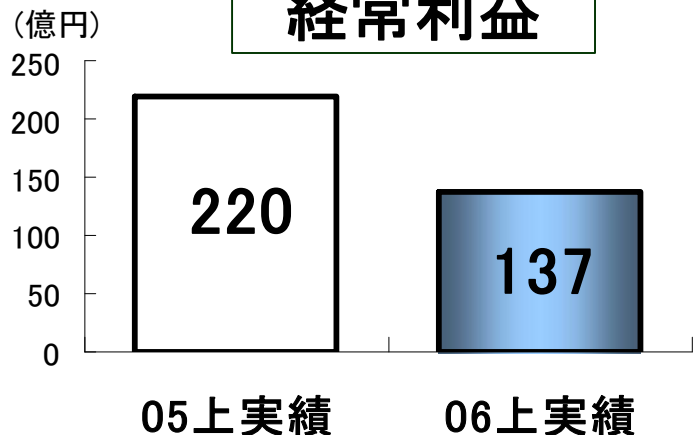
(注) 連結消去前を表示



# 2006年9月中間期(連結業績)の概況

## ■ 連結経常利益、連結当期純利益の増減

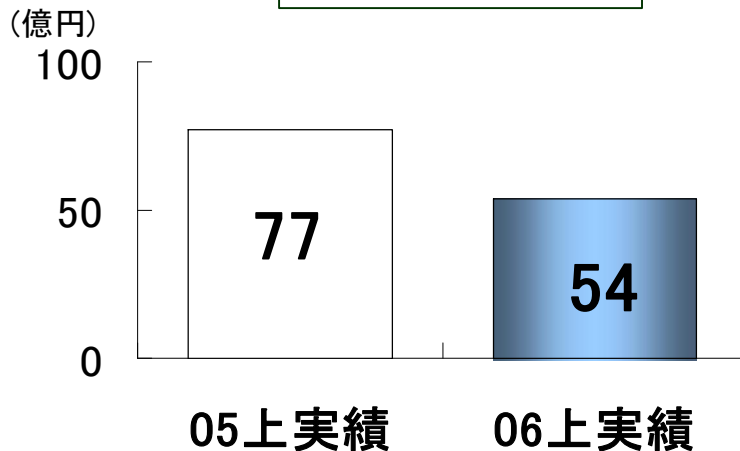
経常利益



(経常利益) 前中間期比  $\Delta 82$ 億円

- ・営業利益の減少  $\Delta 94$ 億円
- ・受取利息・配当金の増 + 5億円
- ・(前中間期)金銭の信託評価損減少 + 4億円

当期純利益

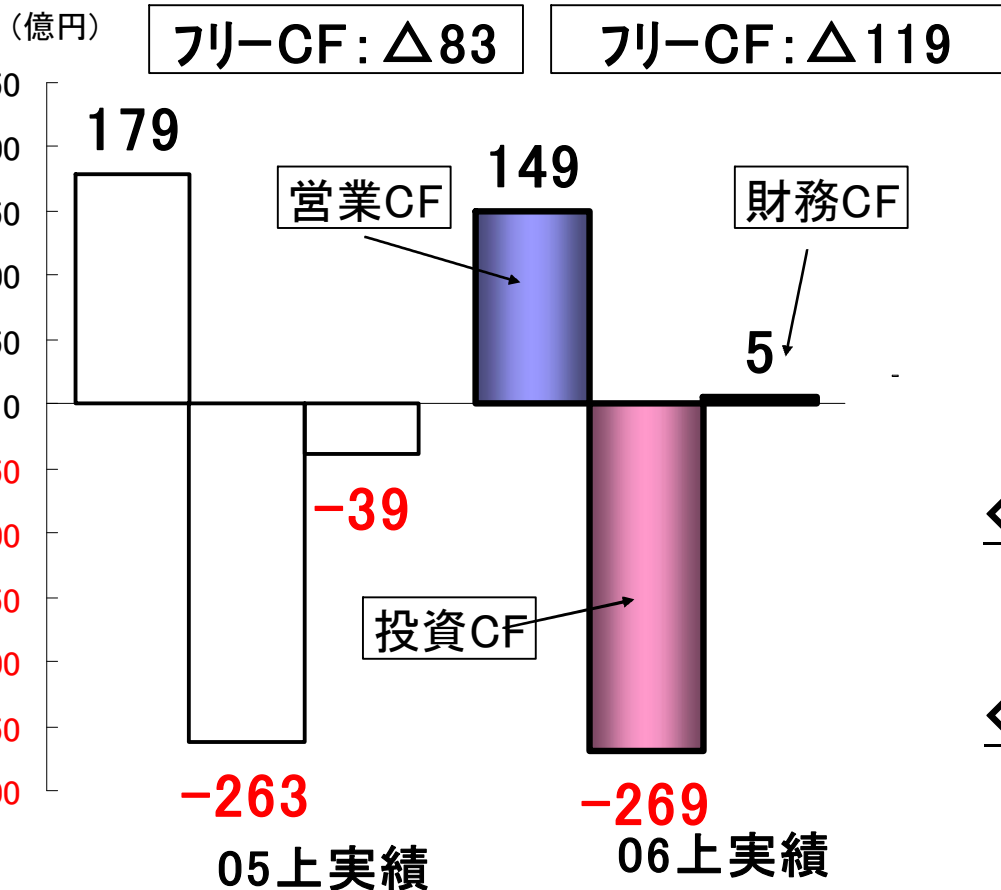


(当期純利益) 前中間期比  $\Delta 22$ 億円

- ・経常利益の減少  $\Delta 82$ 億円
- ・特別利益の増加 + 1億円
- ・特別損失の減少 + 50億円
- 固定資産減損損失の減少 (+ 32億円)
- (前中間期)固定資産臨時償却 (+ 4億円)
- (前中間期)土壌汚染対策費用 (+ 7億円)
- ・その他 + 7億円

# 2006年9月中間期(連結業績)の概況

## ■ 連結キャッシュ・フロー



### ◇ 営業CF増減 △30億円

- ・退職給付引当金増加 +105億円
- ・たな卸資産の増加 +23億円
- ・仕入債務の減少 △55億円
- ・長期未払金の減少 △56億円
- ・その他 △47億円

### ◇ 投資CF増減 △5億円

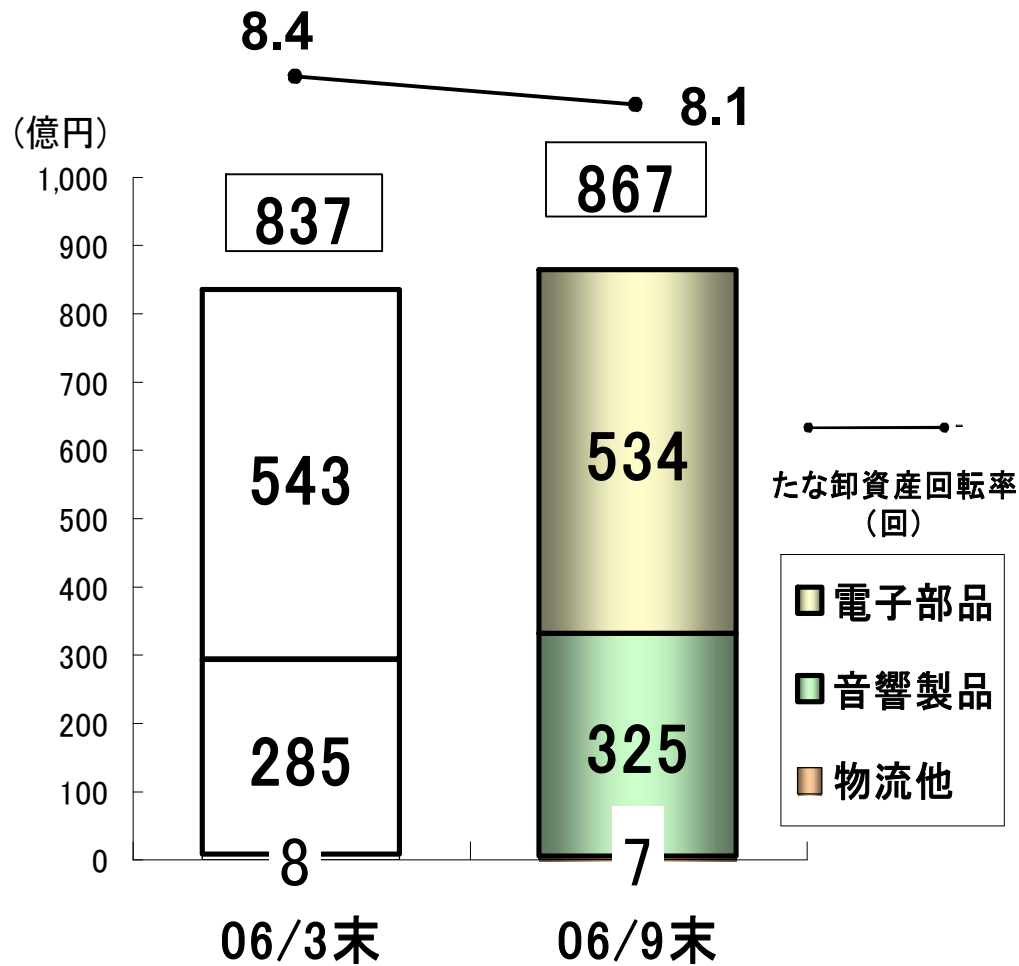
- ・主に固定資産取得増 △5億円

### ◇ 財務CF増減 +45億円

- ・長期借入金の増加 +204億円
- ・短期借入金の返済 △128億円
- ・自己株式の取得 △30億円

# 2006年9月中間期(連結業績)の概況

## ■ 連結たな卸資産の増減



前期比 +30億円

◇電子部品 △9億円

◇音響製品 +40億円

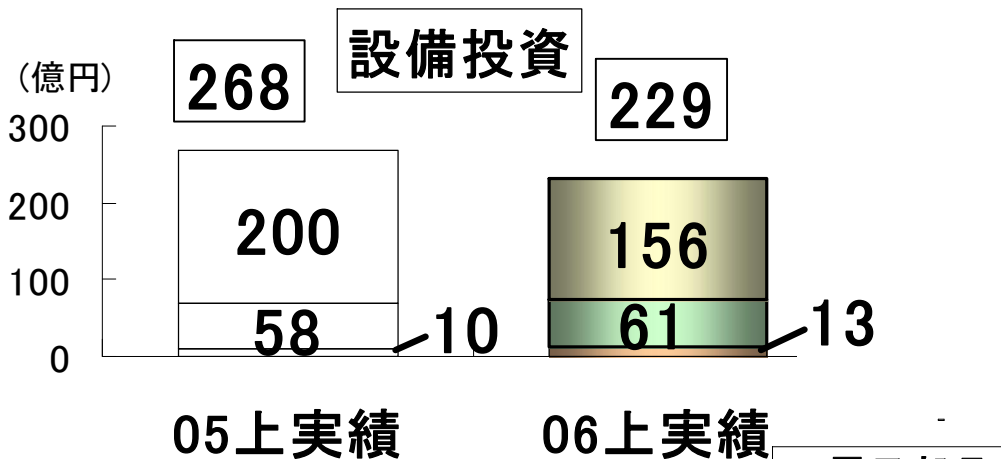
※たな卸資産回転率 06/3 06/9

◇電子部品 7.7 → 7.3

◇音響製品 8.5 → 8.3

# 2006年9月中間期(連結業績)の概況

## ■ 連結の設備投資及び減価償却費の増減




前中間期比△39億円

◇電子部品 △44億円

◇音響製品 + 3億円

◇物流その他 + 3億円



前中間期比+3億円

◇電子部品 △ 4億円

(前中間期)

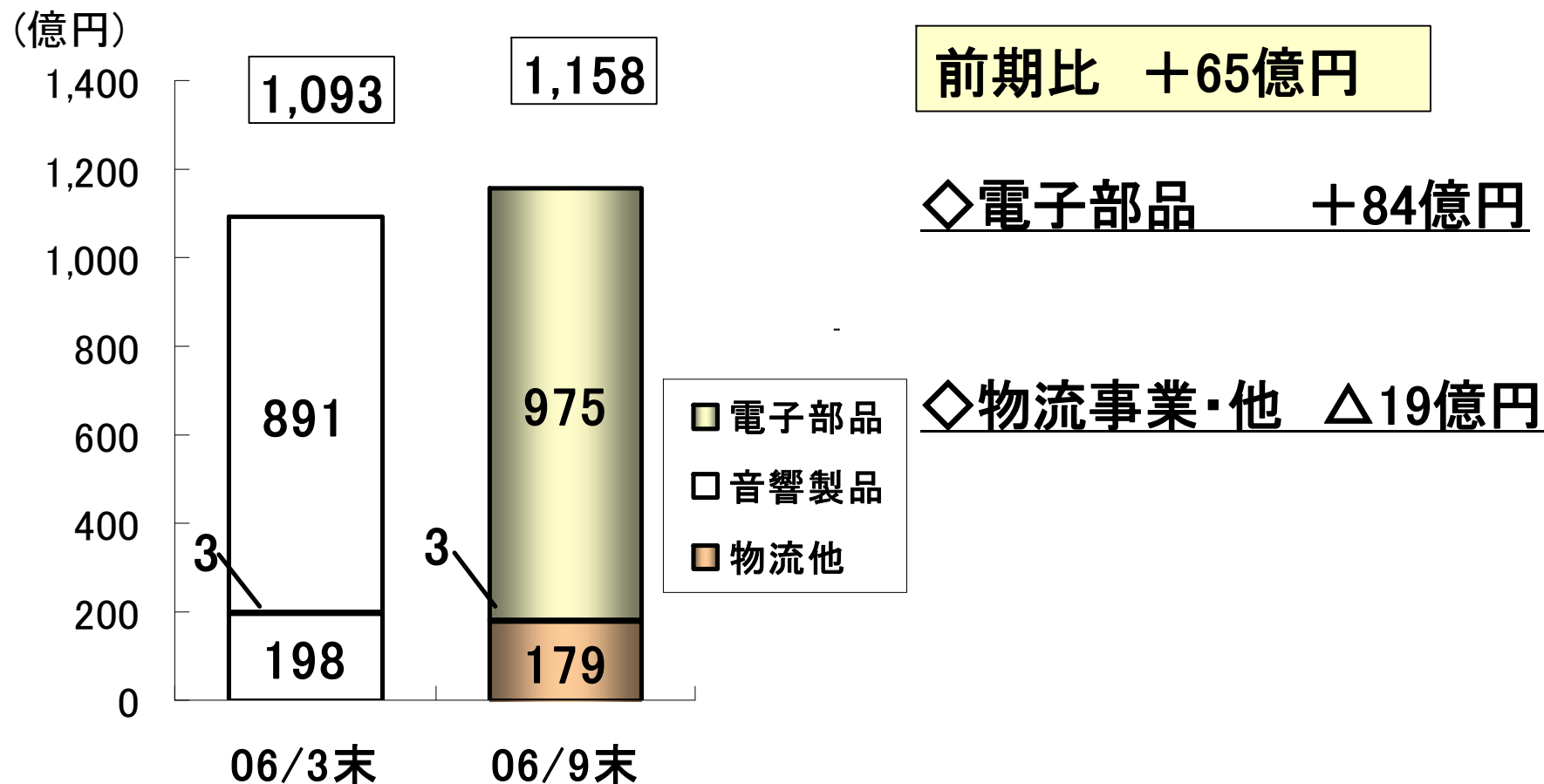
固定資産臨時償却 △4億円

◇音響製品 + 4億円

◇物流その他 + 5億円

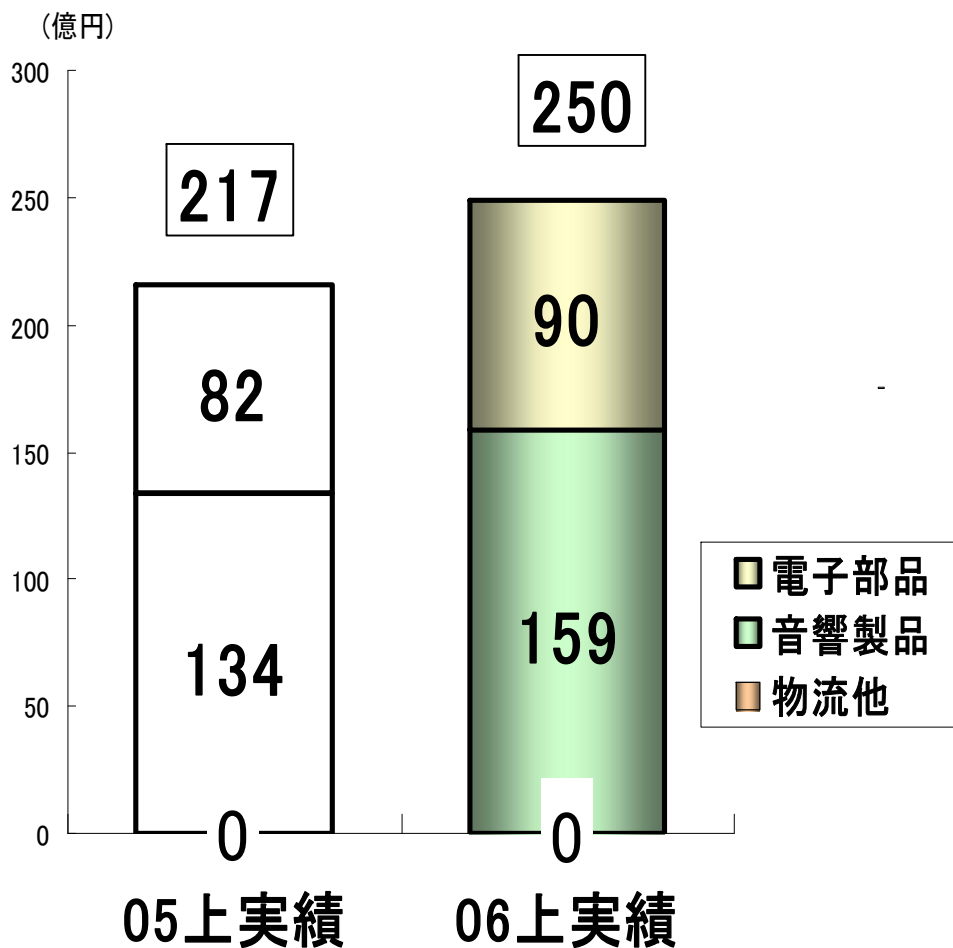
# 2006年9月中間期(連結業績)の概況

## ■ 連結有利子負債残高の増減



(注) 各セグメントの残高は、グループ内からの借入金を除いている。

## ■ 連結研究開発費の増減



前期比 +33億円

◇ 電子部品 +8億円

◇ 音響製品 +25億円

# 目次

## 1. 連結決算概況の報告

- 2006年9月中間期業績の報告
- 2007年3月通期業績の予想

美しい電子部品を究めます

**ALPS**<sup>®</sup>

# 2007年3月通期(連結業績)の予想

## ■ 業績サマリー

(単位:億円)

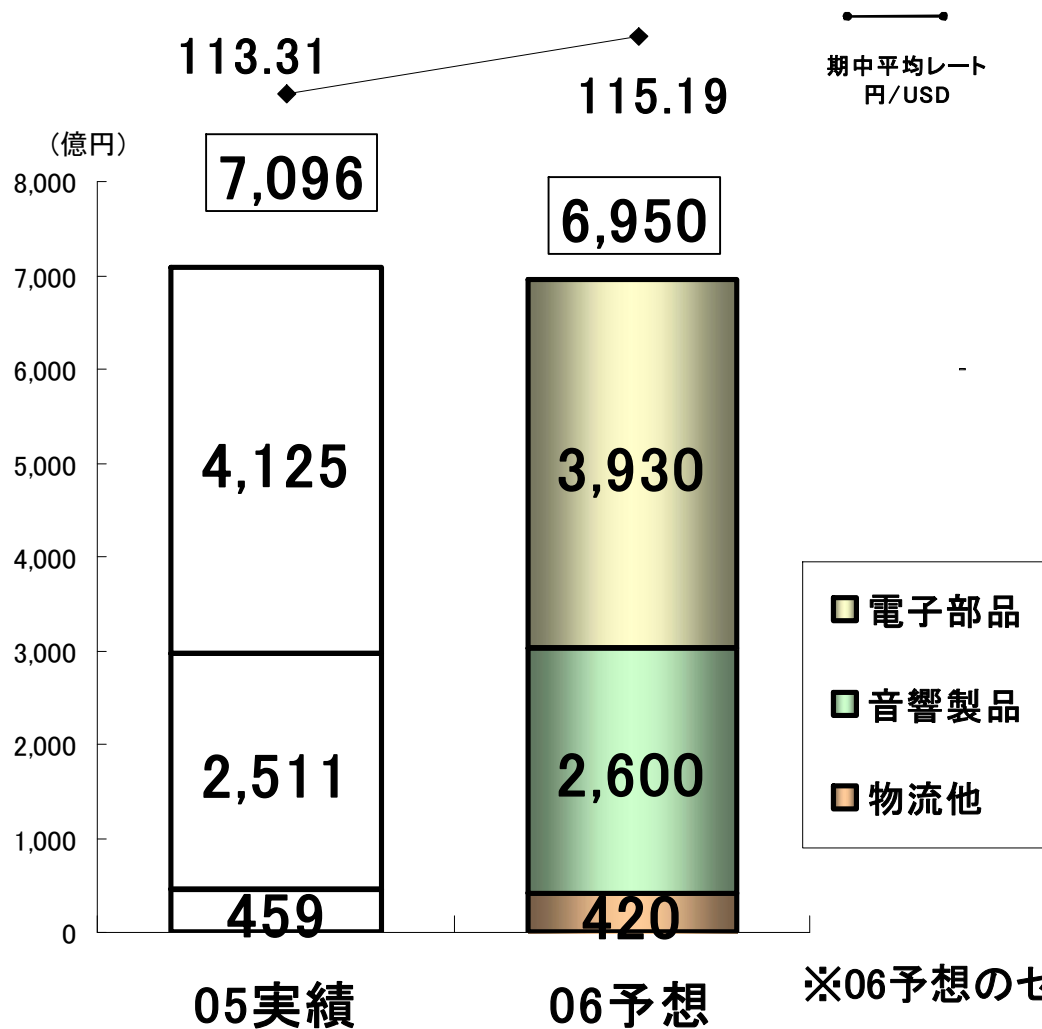
	2006		2007		
	実績	売上比	予想	売上比	前期比 増減率
売上高	7,096		6,950		△ 2.1%
営業利益	454	6.4%	215	3.1%	△ 52.6%
経常利益	464	6.5%	215	3.1%	△ 53.7%
当期純利益	188	2.6%	70	1.0%	△ 62.8%
フリーキャッシュフロー	192	—		—	—
期中平均 円/USD	113.31		115.19		
為替レート 円/EUR	137.86		145.49		

※フリーキャッシュフロー＝営業活動によるキャッシュフロー＋投資活動によるキャッシュフロー



# 2007年3月通期(連結業績)の予想

## ■ 連結売上高の増減



**前期比  $\Delta$ 146億円**

**◇為替の影響 + 106億円**

- ・米ドル高円安 + 49億円
- ・ユーロ高円安 + 56億円

**◇為替影響除く  $\Delta$ 252億円**

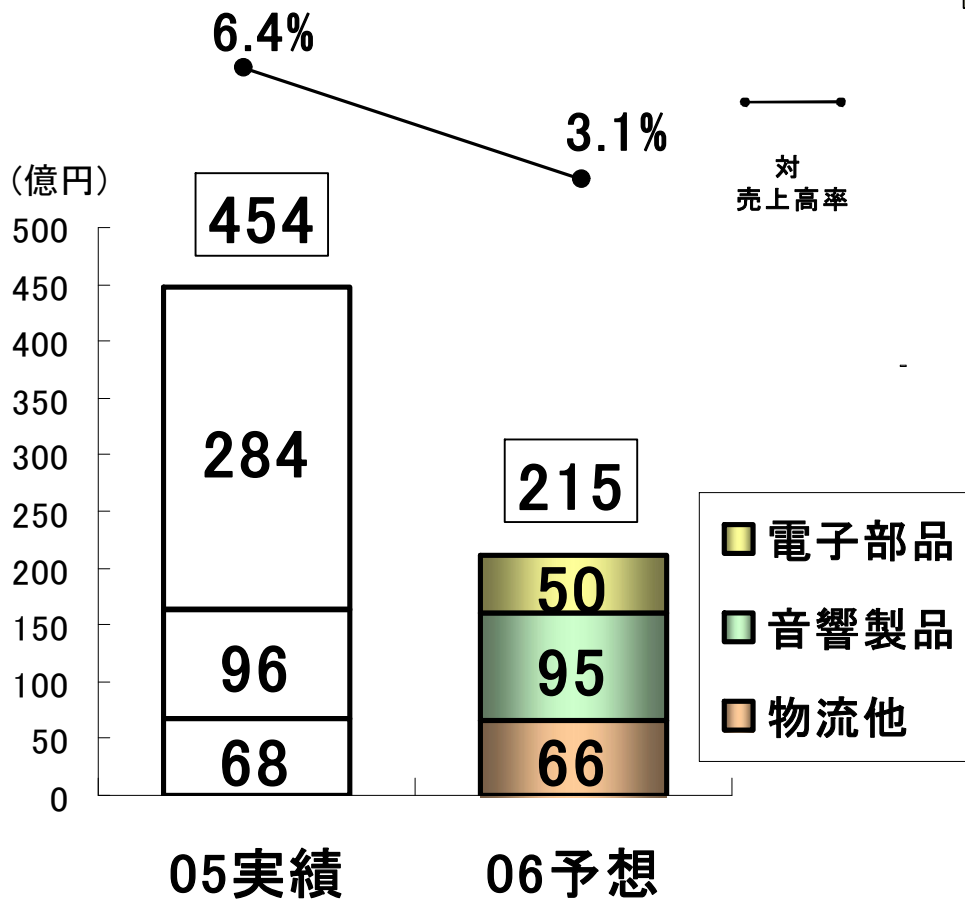
- ・電子部品の減少  $\Delta$ 253億円
- ・音響製品の増加 + 38億円
- ・物流・その他の減少  $\Delta$  39億円

※06予想のセグ間消去は、物流・その他で行っています。

# 2007年3月通期(連結業績)の予想

## ■ 連結営業利益の増減

前期比  $\Delta 239$ 億円



◇ 為替の影響 +27億円

・米ドル高円安 +14億円

◇ 為替影響除く  $\Delta 266$ 億円

・売上減少による減等  $\Delta 196$ 億円

・(前期)

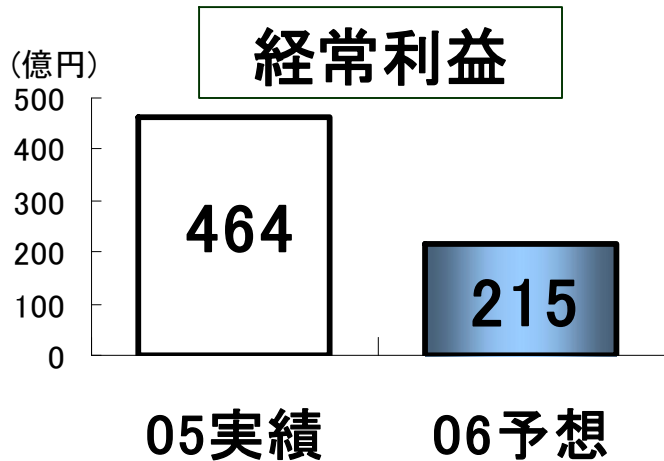
退職給付過去勤務債務償却益

$\Delta 70$ 億円

(注) 連結消去前で表示

# 2007年3月通期(連結業績)の予想


## ■ 連結経常利益、連結当期純利益の増減



**(経常利益) 前期比  $\Delta$ 249億円**

- ・営業利益の減少  $\Delta$ 239億円
- ・(前期)保険金収入  $\Delta$ 9億円

**(当期純利益) 前期比  $\Delta$ 118億円**



- ・経常利益の減少  $\Delta$ 249億円
- ・特別損失の減少  $+109$ 億円
  - 固定資産減損損失減少  $(+73)$ 億円
  - (前期)土壌汚染対策費用  $(+7)$ 億円
  - (前期)固定資産臨時償却  $(+4)$ 億円
  - その他  $(+25)$ 億円
- ・法人税等の減少  $+38$ 億円

## (ご参考) 2007年3月期業績の予想

### (ご参考) 為替変動の影響

#### 売上高・営業利益への1円当り影響額

##### 〈 連結ベース 〉

- ・ 売上高 対米ドル 2.2億円/月
- ・ 営業利益 対米ドル 0.6億円/月

##### 〈 電子部品事業 〉

- ・ 売上高 対米ドル 1.5億円/月
- ・ 営業利益 対米ドル 0.5億円/月

(注) 2006年9月中間期実績をもとに算出しています。